

# **CBK Seguros de Crédito – Mediação de Seguros, Lda.**

---

## DEMONSTRAÇÕES FINANCEIRAS

---

31 de Dezembro de 2018

### IDENTIFICAÇÃO DA ENTIDADE E PERÍODO DE RELATO

A CBK Seguros de Crédito – Mediação de Seguros, Lda. é uma sociedade por quotas, constituída a 13 de julho de 2010 com sede em Avenida da Boavista 3477 EC 101, Porto, e tem como atividade principal mediação de seguros, tendo no decorrer do ano de 2017 ao seu serviço um número médio empregados de 2

O capital social é representado por cinco quotas com valor nominal de cinquenta mil euros encontrando-se realizado na totalidade.


### REFERENCIAL CONTABILÍSTICO DE PREPARAÇÃO DAS DEMONSTRAÇÕES FINANCEIRAS

As demonstrações financeiras apresentadas têm como referencial contabilístico o Sistema de Normalização Contabilística, aprovado Decreto-Lei 98/2015 de 2 de Junho, tendo sido adotadas as Norma Contabilística para Microentidades do SNC.

No presente exercício não foram derogadas quaisquer disposições do SNC.

As contas das demonstrações financeiras são comparáveis na sua plenitude com as do período anterior.

Porto 22/03/2019

  
Órgão de gestão


  
Contabilista Certificado


**BALANÇO****EM 31 DE DEZEMBRO DE 2018**

(Montantes expressos em EUR)

RUBRICAS	NOTAS	DATAS	
		31-12-2018	31-12-2017
<b>ATIVO</b>			
<b>Ativo não corrente</b>			
Ativos fixos tangíveis		5 748,51	8 797,84
Outros investimentos financeiros		195,99	236,18
		<b>5 944,50</b>	<b>9 034,02</b>
<b>Ativo corrente</b>			
Estado e outros entes públicos		-	3 928,06
Outros créditos a receber		61 038,62	18 363,83
Diferimentos		2 453,06	3 523,35
Caixa e depósitos bancários		23 843,48	7 419,76
		<b>87 335,16</b>	<b>33 235,00</b>
<b>Total do ativo</b>		<b>93 279,66</b>	<b>42 269,02</b>
<b>CAPITAL PRÓPRIO E PASSIVO</b>			
<b>Capital próprio</b>			
Capital subscrito		50 000,00	50 000,00
Outros instrumentos de capital próprio		-	67 000,00
Reservas legais		251,62	251,62
Resultados transitados		(142 450,01)	(215 804,17)
		<b>(92 198,39)</b>	<b>(98 552,55)</b>
Resultado líquido do período		143 158,78	6 354,16
		<b>50 960,39</b>	<b>(92 198,39)</b>
<b>Total do capital próprio</b>		<b>50 960,39</b>	<b>(92 198,39)</b>
<b>PASSIVO</b>			
<b>Passivo não corrente</b>			
<b>Passivo corrente</b>			
Fornecedores		2 210,58	469,52
Estado e outros entes públicos		27 027,21	11 774,34
Financiamentos obtidos		-	108 567,39
Outras dividas a pagar		13 081,48	13 656,16
		<b>42 319,27</b>	<b>134 467,41</b>
<b>Total do passivo</b>		<b>42 319,27</b>	<b>134 467,41</b>
<b>Total do capital próprio e do passivo</b>		<b>93 279,66</b>	<b>42 269,02</b>

Porto 22/03/2019

  
 Órgão de gestão

  
 Contabilista Certificado

## CBK SEGUROS DE CRÉDITO


## DEMONSTRAÇÃO DOS RESULTADOS POR NATUREZAS

PERÍODO FINDO EM 31 DE DEZEMBRO DE 2018

(Montantes expressos em EUR)

RENDIMENTOS E GASTOS	NOTAS	PERÍODOS	
		2018	2017
Vendas e serviços prestados		312 047,86	164 147,42
Fornecimentos e serviços externos		(45 054,45)	(41 001,64)
Gastos com o pessoal		(85 803,77)	(91 134,02)
Outros rendimentos		14,54	689,73
Outros gastos		(7 778,76)	(5 454,34)
<b>Resultado antes de depreciações, gastos de financiamento e impostos</b>		<b>173 425,42</b>	<b>27 247,15</b>
Gastos/reversões de depreciação e de amortização		(4 684,73)	(12 950,13)
<b>Resultado operacional (antes de gastos de financiamento e impostos)</b>		<b>168 740,69</b>	<b>14 297,02</b>
Juros e rendimentos similares obtidos		0,85	0,30
Juros e gastos similares suportados		(259,76)	(487,50)
<b>Resultado antes de impostos</b>		<b>168 481,78</b>	<b>13 809,82</b>
Imposto sobre o rendimento do período		(25 323,00)	(7 455,66)
<b>Resultado líquido do período</b>		<b>143 158,78</b>	<b>6 354,16</b>

Porto 22/03/2018

  
Órgão de gestão

  
Contabilista Certificado