

# **CBK LISBOA – Mediadores de Seguros, Lda.**

---

## **DEMONSTRAÇÕES FINANCEIRAS**

---

31 de Dezembro de 2018

### IDENTIFICAÇÃO DA ENTIDADE E PERÍODO DE RELATO

A CBK Lisboa - Mediadores de Seguros, Lda. é uma sociedade por quotas, constituída a 1 de setembro de 1982, com sede em Rua Rodrigues Sampaio n.º 19, 4º C E D, Centro de Escritórios do Chiado, Lisboa, e tem como atividade principal mediação de seguros.

O capital social é de 100 000 euros e encontra-se totalmente realizado.


### REFERENCIAL CONTABILÍSTICO DE PREPARAÇÃO DAS DEMONSTRAÇÕES FINANCEIRAS

As demonstrações financeiras apresentadas têm como referencial contabilístico o Sistema de Normalização Contabilística, aprovado Decreto-Lei 98/2015 de 2 de Junho, tendo sido adotadas as Norma Contabilística para Microentidades do SNC.

No presente exercício não foram derogadas quaisquer disposições do SNC.

As contas das demonstrações financeiras são comparáveis na sua plenitude com as do período anterior.

Lisboa 22/03/2019

  
Ana Namida da Cunha  
Órgão de gestão

ANA NAMIDA DA CUNHA

  
Contabilista Certificado


**BALANÇO****EM 31 DE DEZEMBRO DE 2018**

(Montantes expressos em EUR)

RUBRICAS	NOTAS	DATAS	
		31-12-2018	31-12-2017
<b>ATIVO</b>			
<b>Ativo não corrente</b>			
Ativos fixos tangíveis		20 304,47	29 714,64
Ativos intangíveis		0,02	93,02
Outros investimentos financeiros		428,09	364,69
		<b>20 732,58</b>	<b>30 172,35</b>
<b>Ativo corrente</b>			
Clientes		126 130,89	137 241,05
Estado e outros entes públicos		-	7 258,16
Outros créditos a receber		76 935,00	73 308,27
Diferimentos		2 485,57	1 546,07
Caixa e depósitos bancários		191 372,51	235 422,85
		<b>396 923,97</b>	<b>454 776,40</b>
<b>Total do ativo</b>		<b>417 656,55</b>	<b>484 948,75</b>
<b>CAPITAL PRÓPRIO E PASSIVO</b>			
<b>Capital próprio</b>			
Capital subscrito		50 000,00	100 000,00
Reservas legais		8 607,69	5 351,69
Outras reservas		-	1 201,64
Resultados transitados		-	(19 228,43)
		<b>58 607,69</b>	<b>87 324,90</b>
Resultado líquido do período		55 530,00	65 105,96
		<b>114 137,69</b>	<b>152 430,86</b>
<b>Total do capital próprio</b>		<b>114 137,69</b>	<b>152 430,86</b>
<b>PASSIVO</b>			
<b>Passivo não corrente</b>			
<b>Passivo corrente</b>			
Fornecedores		143 562,94	165 435,79
Estado e outros entes públicos		20 437,40	34 491,66
Financiamentos obtidos		15 053,66	20 852,82
Outras dividas a pagar		123 914,86	111 187,62
Diferimentos		550,00	550,00
		<b>303 518,86</b>	<b>332 517,89</b>
<b>Total do passivo</b>		<b>303 518,86</b>	<b>332 517,89</b>
<b>Total do capital próprio e do passivo</b>		<b>417 656,55</b>	<b>484 948,75</b>

Lisboa 22/03/2018

ANA RAJADA da C.M. ENPI

  
 Órgão de gestão

  
 Contabilista Certificado

## DEMONSTRAÇÃO DOS RESULTADOS POR NATUREZAS


PERÍODO FINDO EM 31 DE DEZEMBRO DE 2018

(Montantes expressos em EUR)

RENDIMENTOS E GASTOS	NOTAS	PERÍODOS	
		2018	2017
Vendas e serviços prestados		396 535,88	373 434,64
Fornecimentos e serviços externos		(135 874,75)	(122 659,97)
Gastos com o pessoal		(154 624,29)	(132 315,23)
Outros rendimentos		61,62	6 600,00
Outros gastos		(9 272,53)	(8 304,44)
<b>Resultado antes de depreciações, gastos de financiamento e impostos</b>		<b>96 825,93</b>	<b>116 755,00</b>
Gastos/reversões de depreciação e de amortização		(17 507,03)	(25 128,11)
<b>Resultado operacional (antes de gastos de financiamento e impostos)</b>		<b>79 318,90</b>	<b>91 626,89</b>
Juros e rendimentos similares obtidos		120,52	172,49
Juros e gastos similares suportados		(727,10)	(454,19)
<b>Resultado antes de impostos</b>		<b>78 712,32</b>	<b>91 345,19</b>
Imposto sobre o rendimento do período		(23 182,32)	(26 239,23)
<b>Resultado líquido do período</b>		<b>55 530,00</b>	<b>65 105,96</b>

Lisboa 22/03/2018

ANA RAJABA DA CUNHA ENPIS

  
 Ana Rajaba da Cunha Enpis  
 Órgão de gestão

  
 Contabilista Certificado