



WE FIGHT FOR YOU

**CBK Seguros de Crédito – Mediação de Seguros, Lda.**

## RELATÓRIO E CONTAS 2023

### INTRODUÇÃO

Em conformidade com o que está preceituado no pacto social e cumprindo o estipulado nos artigos 65º e 66º do Código das Sociedades Comerciais, vem a gerência da sociedade CBK Seguros de Crédito – Mediação de Seguros, Lda. apresentar o relatório de gestão as contas referentes ao período findo em 31 de dezembro de 2023, para apreciação e respetiva aprovação.

### A CBK SEGUROS DE CRÉDITO – MEDIAÇÃO DE SEGUROS, LDA. EM 2023

A CBK Seguros de Crédito – Mediação de Seguros, Lda. é uma sociedade por quotas, constituída a 09 de julho de 2010 com sede em Avenida da Boavista 3477, 1º andar, sala 101, Porto, e tem como atividade principal mediação de seguros.

O capital social é de 50 000 euros e encontra-se totalmente realizado.

### DESENVOLVIMENTO DA ATIVIDADE

No ano de 2023 notou-se uma diminuição nas receitas face ao ano de 2022.

	2023	2022	Var 23-22	%
Vendas e Prestação de Serviços	132 881,12	155 389,07	-22 507,95	-14%
	<b>132 881,12</b>	<b>155 389,07</b>	<b>-22 507,95</b>	<b>-14%</b>

### O NÚMERO E O VALOR DE AÇÕES PRÓPRIAS ADQUIRIDAS, ALIENADAS OU DETIDAS

Não houve qualquer negócio entre a sociedade e os seus órgãos sociais.

### EVOLUÇÃO PREVISÍVEL DA SOCIEDADE

É de se esperar que no decurso do ano de 2024, a atividade da CBK Seguros de Crédito, venha a crescer alinhada com o sector e com as previsões de crescimento de PIB nacional.

### DÍVIDAS À ADMINISTRAÇÃO FISCAL E A SEGURANÇA SOCIAL

A empresa não tem em mora nenhuma dívida à Administração Fiscal, nem à Segurança Social, nem a quaisquer outras entidades públicas.

### EVENTOS SUBSEQUENTES

Não ocorreram, até à data, eventos com impacto relevante nas demonstrações financeiras referentes a 31 de dezembro de 2023.

### PROPOSTA DE APLICAÇÃO DE RESULTADOS

A CBK Seguros de Crédito – Mediação de Seguros, Lda. , registou no exercício de 2023, um resultado líquido negativo de 5.739,33€ (cinco mil, setecentos e trinta e nove euros e trinta e três cêntimos).

A Gerência propõe que o resultado do exercício tenha a seguinte aplicação:

→ Resultados transitados: 5.739,33€

**SUCURSAIS DA CBK SEGUROS DE CRÉDITO – MEDIAÇÃO DE SEGUROS, LDA.**


A CBK Seguros de Crédito – Mediação de Seguros, Lda. não tem sucursais.

Porto, 19 de fevereiro de 2024



Órgão de gestão

Luís José Gomes Faria  
por Carlos de Melo



# **CBK Seguros de Crédito – Mediação de Seguros, Lda.**

---

## **DEMONSTRAÇÕES FINANCEIRAS**

---

31 de Dezembro de 2023

**CBK SEGUROS DE CRÉDITO****BALANÇO**

EM 31 DE DEZEMBRO DE 2023

(Montantes expressos em EUR)

RUBRICAS	NOTAS	DATAS	
		31-12-2023	31-12-2022
<b>ATIVO</b>			
<b>Ativo não corrente</b>			
Ativos fixos tangíveis	04	-	343,23
Investimentos financeiros	05	1 100,12	1 034,39
		<b>1 100,12</b>	<b>1 377,62</b>
<b>Ativo corrente</b>			
Diferimentos	07	3 667,17	3 342,52
Outros ativos correntes	08	7 992,80	19 974,68
Caixa e depósitos bancários	09	74 166,58	66 021,50
		<b>85 826,55</b>	<b>89 338,70</b>
<b>Total do ativo</b>		<b>86 926,67</b>	<b>90 716,32</b>
<b>CAPITAL PRÓPRIO E PASSIVO</b>			
<b>Capital próprio</b>			
Capital subscrito	10	50 000,00	50 000,00
Reservas	10	10 000,00	10 000,00
Resultados transitados		9 437,42	8 395,76
		<b>69 437,42</b>	<b>68 395,76</b>
Resultado líquido do período	10	(5 739,33)	1 041,66
<b>Total do capital próprio</b>		<b>63 698,09</b>	<b>69 437,42</b>
<b>PASSIVO</b>			
<b>Passivo não corrente</b>			
<b>Passivo corrente</b>			
Estado e outros entes públicos	06	8 008,83	6 073,18
Outros passivos correntes	11	15 219,75	15 205,72
		<b>23 228,58</b>	<b>21 278,90</b>
<b>Total do passivo</b>		<b>23 228,58</b>	<b>21 278,90</b>
<b>Total do capital próprio e do passivo</b>		<b>86 926,67</b>	<b>90 716,32</b>

Porto, 19 de fevereiro de 2024



Órgão de gestão

Maria Jari Simoes Costa  
José Carlos de Melo J.



Contabilista Certificado

## CBK SEGUROS DE CRÉDITO


## DEMONSTRAÇÃO DOS RESULTADOS POR NATUREZAS

PERÍODO FINDO EM 31 DE DEZEMBRO DE 2023

(Montantes expressos em EUR)

RENDIMENTOS E GASTOS	NOTAS	PERÍODOS	
		2023	2022
Vendas e serviços prestados	12	132 881,12	155 389,07
Fornecimentos e serviços externos	13	(41 102,92)	(45 027,08)
Gastos com o pessoal	14	(89 473,14)	(100 888,43)
Outros rendimentos	15	719,69	432,05
Outros gastos	16	(4 071,32)	(4 823,99)
<b>Resultado antes de depreciações, gastos de financiamento e impostos</b>		<b>(1 046,57)</b>	<b>5 081,62</b>
Gastos/reversões de depreciação e de amortização	04	(343,23)	(343,14)
<b>Resultado operacional (antes de gastos de financiamento e impostos)</b>		<b>(1 389,80)</b>	<b>4 738,48</b>
<b>Resultado antes de impostos</b>		<b>(1 389,80)</b>	<b>4 738,48</b>
Imposto sobre o rendimento do período	17	(4 349,53)	(3 696,82)
<b>Resultado líquido do período</b>		<b>(5 739,33)</b>	<b>1 041,66</b>

Porto, 19 de fevereiro de 2024



Órgão de gestão

Maria José Queimado Freitas  
 José Carlos de Melo



Contabilista Certificado

### 01. IDENTIFICAÇÃO DA ENTIDADE E PERÍODO DE RELATO

A CBK Seguros de Crédito – Mediação de Seguros, Lda. é uma sociedade por quotas, constituída a 09 de julho de 2010 com sede em Avenida da Boavista 3477, 1º andar, sala 101, Porto, e tem como atividade principal mediação de seguros.

O capital social é de 50.000 euros e encontra-se totalmente realizado.

### 02. REFERENCIAL CONTABILÍSTICO DE PREPARAÇÃO DAS DEMONSTRAÇÕES FINANCEIRAS

As demonstrações financeiras apresentadas têm como referencial contabilístico o Sistema de Normalização Contabilística, aprovado Decreto-Lei 98/2015 de 2 de Junho, tendo sido adotadas as Norma Contabilística para Microentidades do SNC.

No presente exercício não foram derogadas quaisquer disposições do SNC.

As contas das demonstrações financeiras são comparáveis na sua plenitude com as do período anterior.

### 03. POLITICAS CONTABILÍSTICAS, ALTERAÇÕES NAS ESTIMATIVAS CONTABILÍSTICAS E ERROS

Principais políticas contabilísticas

Bases gerais de mensuração usadas na preparação das demonstrações financeiras.

Os **ativos fixos tangíveis** encontram-se registados ao custo de aquisição, deduzido das correspondentes depreciações e imparidades, acrescidos de eventuais reavaliações.

Os ativos fixos tangíveis são depreciados em quota anual durante as vidas úteis estimadas:

Edifícios e outras construções	3 anos
Equipamento de transporte	4 anos
Equipamento administrativo	3 anos

Os **ativos intangíveis** encontram-se registados ao custo de aquisição, deduzido das correspondentes amortizações.

Programas de computadores	3 anos
---------------------------	--------

Os **outros ativos financeiros** estão registados pelo seu valor nominal.

Outras políticas contabilísticas relevantes

As demonstrações financeiras foram preparadas de acordo com o princípio do custo histórico, a partir dos livros e registos contabilísticos da empresa, de acordo com as normas contabilísticas e de relato financeiro. As transações são contabilisticamente reconhecidas quando são geradas, independentemente do momento em que são recebidas ou pagas. As diferenças entre os montantes recebidos e pagos e os correspondentes rendimentos e gastos são registados nas rubricas "Outras contas a receber e a pagar" e "Diferimentos".

As demonstrações financeiras são apresentadas em euros. O euro é a moeda funcional e de apresentação.

As demonstrações financeiras foram preparadas numa perspetiva de continuidade não tendo a empresa intenção de liquidar ou reduzir drasticamente o nível das suas operações.

As despesas de conservação e reparação que não aumentam a vida útil dos ativos nem resultam em benfeitorias ou melhorias significativas nos elementos dos ativos fixos tangíveis foram registadas como gastos do exercício em que ocorrem.

O desreconhecimento dos ativos fixos tangíveis, resultantes da venda ou abate são determinados pela diferença entre o preço de venda e o valor líquido contabilístico na data de alienação ou abate, sendo registadas na demonstração dos resultados nas rubricas «Outros rendimentos e ganhos» ou «Outros gastos e perdas».

A classificação das locações financeiras ou operacionais é realizada em função da substância dos contratos. Assim, os contratos de locação são classificados como locações financeiras se através deles forem transferidos substancialmente todos os riscos e vantagens inerentes à posse ou como locações operacionais se através deles não forem transferidos substancialmente todos os riscos e vantagens inerentes à posse. Os ativos fixos tangíveis adquiridos mediante contratos de locação financeira, bem como as correspondentes responsabilidades, são contabilizados reconhecendo os ativos fixos tangíveis e as depreciações acumuladas correspondentes e as dívidas pendentes de liquidação de acordo com o plano financeiro contratual. Adicionalmente, os juros incluídos no valor das rendas e as depreciações dos ativos fixos tangíveis são reconhecidos como gastos na demonstração dos resultados do exercício a que respeitam.

Os benefícios de curto prazo dos empregados incluem salários, ordenados, retribuições eventuais por trabalho extraordinário, prémios de produtividade, comissões, subsídio de alimentação, subsídio de férias e de Natal e quaisquer outras retribuições adicionais decididas pontualmente pela Administração. As obrigações decorrentes dos benefícios de curto prazo são reconhecidas como gastos no período em que os serviços são prestados, numa base não descontada por contrapartida do reconhecimento de um passivo que se extingue com o pagamento respetivo.

De acordo com a legislação laboral aplicável, o direito a férias e subsídios de férias relativo ao período, por este coincidir com o ano civil, vence-se em 1 de janeiro do ano seguinte, sendo somente pago durante esse período, pelo que os gastos correspondentes se encontram reconhecidos como benefícios de curto prazo.

#### Principais pressupostos relativos ao futuro

Os acontecimentos após a data do balanço que proporcionem informação adicional sobre condições que existiam à data do balanço, ou seja acontecimentos após a data do balanço que dão origem a ajustamentos, são refletidos nas demonstrações financeiras. Os eventos após a data do balanço que proporcionem informação sobre condições que ocorram após a data do balanço, ou seja acontecimentos após a data do balanço que não dão origem a ajustamentos, são divulgados nas demonstrações financeiras se forem considerados materialmente relevantes.

#### Principais fontes de incerteza das estimativas

As estimativas e os pressupostos subjacentes foram determinados com base no melhor conhecimento existente à data de aprovação das demonstrações financeiras dos eventos e transações em curso, assim como na experiência de eventos passados e/ou correntes. Contudo, poderão ocorrer situações em períodos subsequentes que, não sendo previsíveis à data de aprovação das demonstrações financeiras, não foram consideradas nessas estimativas. As alterações às estimativas que ocorram posteriormente à data das demonstrações financeiras serão corrigidas de forma prospectiva. Por este motivo e dado o grau de incerteza associado, os resultados reais das transações em questão poderão diferir das correspondentes estimativas.

#### Alterações nas políticas contabilísticas

Não se verificaram quaisquer efeitos resultantes da adoção inicial das NCRF-ME.

#### Alterações nas estimativas contabilísticas

Não se verificaram quaisquer alterações em estimativas contabilísticas.


#### Correções de erros de períodos anteriores

Não se verificaram erros materiais em períodos anteriores.

#### Adoção pela primeira vez da NCRF-ME

Não se verificaram quaisquer efeitos resultantes da adoção inicial das NCRF-ME

4



**04. ATIVOS FIXOS TANGÍVEIS**

Durante os períodos findos em 31-12-2023 e em 31-12-2022, os movimentos ocorridos na quantia escriturada dos ativos fixos tangíveis, bem como nas respetivas depreciações acumuladas, foram os seguintes:

	Ativo bruto								Saldo em 31-12-2023
	Saldo em 01-01-2022	Aumentos e revalorizações	Abates e alienações	Correções e transf.	Saldo em 31-12-2022	Aumentos e revalorizações	Abates e alienações	Correções e transf.	
Edifícios e outras construções	9 041,36	-	-	-	9 041,36	-	-	-	9 041,36
Equipamento de transporte	-	-	-	-	-	-	-	-	-
Equipamento administrativo	15 345,74	-	-	-	15 345,74	-	-	-	15 345,74
	<b>24 387,10</b>	-	-	-	<b>24 387,10</b>	-	-	-	<b>24 387,10</b>

	Depreciações acumuladas								Saldo em 31-12-2023
	Saldo em 01-01-2022	Aumentos	Abates e alienações	Correções e transf.	Saldo em 31-12-2022	Aumentos	Abates e alienações	Correções e transf.	
Edifícios e outras construções	9 041,36	-	-	-	9 041,36	-	-	-	9 041,36
Equipamento de transporte	-	-	-	-	-	-	-	-	-
Equipamento administrativo	14 659,35	343,16	-	-	15 002,51	343,23	-	-	15 345,74
	<b>23 700,71</b>	<b>343,16</b>	-	-	<b>24 043,87</b>	<b>343,23</b>	-	-	<b>24 387,10</b>

	Ativos tangíveis				Saldo em 31-12-2022	Variações			Saldo em 31-12-2023
	Saldo em 01-01-2022	Ativo bruto	Depreciações acumuladas	Imparidades		Ativo bruto	Depreciações acumuladas	Imparidades	
Edifícios e outras construções	-	-	-	-	-	-	-	-	-
Equipamento de transporte	-	-	-	-	-	-	-	-	-
Equipamento administrativo	686,39	-	(343,16)	-	343,23	-	(343,23)	-	-
	<b>686,39</b>	-	<b>(343,16)</b>	-	<b>343,23</b>	-	<b>(343,23)</b>	-	-

**05. INVESTIMENTOS FINANCEIROS**

A estrutura das empresas participadas pela entidade encontra-se como se segue:

	2023	2022
Fundo de Compensação	1 100,12	1 034,39
	<b>1 100,12</b>	<b>1 034,39</b>

**06. ESTADO E OUTROS ENTES PÚBLICOS**

Apresentamos de seguida a decomposição da rubrica estado e outros entes públicos em 31-12-2023 e 31-12-2022:

	2023	2022
Autoridade tributária	5 099,09	2 625,82
Segurança social	2 909,74	3 447,36
	<b>8 008,83</b>	<b>6 073,18</b>
<b>Saldos credores</b>		
<b>Corrente</b>		
IRC - A pagar	3 638,53	807,82
IRS - Retenção imposto s/ rend.	1 400,00	1 818,00
IVA - A pagar	60,56	-
Contribuição p/ Seg. Social	2 909,74	3 447,36
	<b>8 008,83</b>	<b>6 073,18</b>

**07. DIFERIMENTOS**

Apresentamos de seguida a decomposição dos diferimentos ativos em 31-12-2023 e 31-12-2022:

	<u>2023</u>	<u>2022</u>
Rendas	628,66	512,50
Seguros	2 913,78	2 681,16
Outros	124,73	148,86
	<u><b>3 667,17</b></u>	<u><b>3 342,52</b></u>

**08. OUTROS ATIVOS CORRENTES**

Apresentamos de seguida a decomposição dos outros ativos correntes em 31-12-2023 e 31-12-2022:

	<u>2023</u>	<u>2022</u>
Fornecedores	-	438,42
Acréscimos de rendimentos	6 832,29	18 254,87
Outros devedores		
Caução Renda	595,00	470,00
Outros devedores	565,51	811,39
	<u><b>7 992,80</b></u>	<u><b>19 974,68</b></u>

**09. CAIXA E DEPÓSITOS BANCÁRIOS**

A rúbrica de caixa e depósitos bancários em 31-12-2023 e 31-12-2022 detalha-se conforme se segue:

	<u>2023</u>	<u>2022</u>
Depósitos à ordem	74 166,58	66 021,50
	<u><b>74 166,58</b></u>	<u><b>66 021,50</b></u>

**10. CAPITAL PRÓPRIO**

Apresentamos de seguida a decomposição do capital próprio em 31-12-2023 e 31-12-2022:

	<u>2023</u>	<u>2022</u>
Capital subscrito	50 000,00	50 000,00
Reservas	10 000,00	10 000,00
Resultados transitados	9 437,42	8 395,76
	<u><b>Subtotal 69 437,42</b></u>	<u><b>68 395,76</b></u>
Resultado líquido do período	(5 739,33)	1 041,66
	<u><b>Total 63 698,09</b></u>	<u><b>69 437,42</b></u>

**11. OUTROS PASSIVOS CORRENTES**

Apresentamos de seguida a decomposição dos outros passivos correntes em 31-12-2023 e 31-12-2022:

	<u>2023</u>	<u>2022</u>
Credores por acréscimos de gastos	15 219,75	14 512,47
Outros credores		
Outros credores	-	693,25
	<u><b>15 219,75</b></u>	<u><b>15 205,72</b></u>

**12. RÉDITO**

O rédito reconhecido pela entidade em 31-12-2023 e em 31-12-2022 é detalhado conforme se segue:

	<b>2023</b>	<b>2022</b>
	<b>Valor reconhecido</b>	<b>Valor reconhecido</b>
Prestação de serviços		
Comissões de seguros	131 231,73	143 920,21
Outras comissões	1 649,39	11 468,86
	<b>132 881,12</b>	<b>155 389,07</b>

**13. FORNECIMENTOS E SERVIÇOS EXTERNOS**

Os registos em fornecimentos e serviços externos ocorreram conforme segue:

	<b>2023</b>	<b>2022</b>
Trabalhos especializados	8 773,33	9 487,98
Serviços bancários	152,70	152,53
Conservação e reparação	30,00	60,00
Material de escritório	44,77	45,98
Combustíveis	5 963,93	8 736,86
Deslocações e estadas	4 562,00	5 569,11
Rendas e alugueres	17 862,71	17 278,36
Comunicação	3 519,82	3 454,60
Seguros	88,66	136,66
Contencioso e notariado	105,00	105,00
	<b>41 102,92</b>	<b>45 027,08</b>

**14. GASTOS COM O PESSOAL E BENEFÍCIOS DOS EMPREGADOS**

O número médio de pessoas ao serviço da Entidade em 31-12-2023 foi de 3 (3 em 31-12-2022).

	<b>2023</b>	<b>2022</b>
Remunerações dos órgãos sociais	30 428,30	30 624,42
Remunerações do pessoal	40 592,79	49 111,40
Encargos sobre remunerações	15 376,08	18 321,14
Seguros de acidentes no trabalho e doenças profissionais	456,40	428,64
Outros gastos com o pessoal	2 619,57	2 402,83
	<b>89 473,14</b>	<b>100 888,43</b>

**15. OUTROS RENDIMENTOS**

Os registos em outros rendimentos e ganhos ocorreram conforme segue:

	<b>2023</b>	<b>2022</b>
Correções relativas a exercícios anteriores	693,25	211,19
Excesso de estimativa de imposto	26,11	217,23
Outros rendimentos e ganhos	0,33	3,63
	<b>719,69</b>	<b>432,05</b>

**16. OUTROS GASTOS**

Os registos em outros gastos e perdas ocorreram conforme segue:


	<b>2023</b>	<b>2022</b>
Impostos	2 792,69	3 041,50
Correções relativas a exercícios anteriores	522,63	1 002,80
Quotizações/Donativos	756,00	720,00
Multas fiscais	-	59,69
	<b>4 071,32</b>	<b>4 823,99</b>

**17. IMPOSTO SOBRE O RENDIMENTO**

De acordo com a legislação em vigor, as declarações fiscais estão sujeitas a revisão e correção por parte das autoridades fiscais durante um período de quatro anos (cinco anos para a Segurança Social), exceto quando tenham havido prejuízos fiscais, tenham sido concedidos benefícios fiscais, ou estejam em curso inspeções, reclamações ou impugnações, casos estes em que, dependendo das circunstâncias, os prazos são alargados ou suspensos. Deste modo, as declarações fiscais da Entidade de 2019 a 2023 poderão vir ainda ser sujeitas a revisão.

O Órgão de Gestão da Entidade entende que as eventuais correções resultantes de revisões/inspeções por parte das autoridades fiscais àquelas declarações de impostos não terão um efeito significativo nas demonstrações financeiras em 2019 a 2023.

	<b>2023</b>	<b>2022</b>
Resultado antes de impostos	(1 389,80)	4 738,48
Acréscimos à matéria coletável		
Correções de exercícios anteriores	522,63	1 002,80
Multas, coimas e demais encargos	-	59,69
Deduções à matéria coletável		
Excesso de estimativa de imposto	(26,11)	(217,23)
Benefícios fiscais	(378,00)	(360,00)
<b>Resultado tributável</b>	<b>(1 271,28)</b>	<b>5 223,74</b>
Prejuízos fiscais dedutíveis	-	-
<b>Coleta</b>	<b>(1 271,28)</b>	<b>5 223,74</b>
Imposto efetivo	-	888,03
Derrama	-	78,36
Tributações Autónomas	4 349,53	2 730,43
<b>Imposto corrente</b>	<b>4 349,53</b>	<b>3 696,82</b>
Taxa média efetiva de imposto	(312,96%)	78,02%



Handwritten signature and stamp. The stamp contains the number 8.

### 18. EVENTOS SUBSEQUENTES

Após o encerramento do exercício, e até à elaboração do presente relatório, não se registaram outros factos suscetíveis de modificar a situação relevada nas contas, para efeitos do disposto na alínea b) do n.º 5 do Artigo 66º do Código das Sociedades Comerciais.

Vai ainda ser deliberado em assembleia geral a distribuição de resultados do ano de 2023 com a divisão prevista no presente Relatório de Gestão.

Porto, 19 de fevereiro de 2024

  
Órgão de gestão

*Paucyza Cezmeiko Freitas*  
*Yoni Carlos de Melo*

  
Contabilista Certificado