



WE FIGHT FOR YOU

CBK Seguros de Crédito – Mediação de Seguros, Lda.

RELATÓRIO E CONTAS 2022

INTRODUÇÃO

Em conformidade com o que está preceituado no pacto social e cumprindo o estipulado nos artigos 65º e 66º do Código das Sociedades Comerciais, vem a gerência da sociedade CBK Seguros de Crédito – Mediação de Seguros, Lda. apresentar o relatório de gestão as contas referentes ao período findo em 31 de dezembro de 2022, para apreciação e respetiva aprovação.

A CBK SEGUROS DE CRÉDITO – MEDIAÇÃO DE SEGUROS, LDA. EM 2022

A CBK Seguros de Crédito – Mediação de Seguros, Lda. é uma sociedade por quotas, constituída a 09 de julho de 2010 com sede em Avenida da Boavista 3477, 1º andar, sala 101, Porto, e tem como atividade principal mediação de seguros.

O capital social é de 50 000 euros e encontra-se totalmente realizado.

DESENVOLVIMENTO DA ATIVIDADE

No ano de 2022 notou-se um aumento nas receitas face ao ano de 2021.

	2022	2021	Var 22-21	%
Vendas e Prestação de Serviços	155 389,07	135 777,78	19 611,29	14%
	155 389,07	135 777,78	19 611,29	14%

O NÚMERO E O VALOR DE AÇÕES PRÓPRIAS ADQUIRIDAS, ALIENADAS OU DETIDAS

Não houve qualquer negócio entre a sociedade e os seus órgãos sociais.

EVOLUÇÃO PREVISÍVEL DA SOCIEDADE

É de se esperar que no decurso do ano de 2023, a atividade da CBK Seguros de Crédito – Mediação de Seguros, Lda., venha a crescer fruto do reforço da aposta comercial que a empresa tem realizado nos últimos anos.

DÍVIDAS À ADMINISTRAÇÃO FISCAL E A SEGURANÇA SOCIAL

A empresa não tem em mora nenhuma dívida à Administração Fiscal, nem à Segurança Social, nem a quaisquer outras entidades públicas.

EVENTOS SUBSEQUENTES

Não ocorreram, até à data, eventos com impacto relevante nas demonstrações financeiras referentes a 31 de dezembro de 2022.

PROPOSTA DE APLICAÇÃO DE RESULTADOS

A CBK Seguros de Crédito – Mediação de Seguros, Lda., registou no exercício de 2022, um resultado líquido positivo de 1.041,66€ (mil e quarenta e um euros e sessenta e seis cêntimos).

A Gerência propõe que o resultado do exercício tenha a seguinte aplicação:

→ Resultados transitados 1.041,66€

SUCURSAIS DA CBK SEGUROS DE CRÉDITO – MEDIAÇÃO DE SEGUROS, LDA.


A CBK Seguros de Crédito – Mediação de Seguros, Lda. não tem sucursais.

Porto, 20 de fevereiro de 2023



Órgão de gestão

Joiajes Sumero Foets
Jon' Carlos de Melo



CBK Seguros de Crédito – Mediação de Seguros, Lda.

DEMONSTRAÇÕES FINANCEIRAS

31 de Dezembro de 2022

CBK SEGUROS DE CRÉDITO


BALANÇO

EM 31 DE DEZEMBRO DE 2022

(Montantes expressos em EUR)

RUBRICAS	NOTAS	DATAS	
		31-12-2022	31-12-2021
ATIVO			
Ativo não corrente			
Ativos fixos tangíveis	04	343,23	686,39
Investimentos financeiros	05	1 034,39	790,73
		1 377,62	1 477,12
Ativo corrente			
Clientes	06	-	0,02
Estado e outros entes públicos	07	-	30,00
Diferimentos	08	3 342,52	2 720,64
Outros ativos correntes	09	19 974,68	12 348,08
Caixa e depósitos bancários	10	66 021,50	75 746,01
		89 338,70	90 844,75
Total do ativo		90 716,32	92 321,87
CAPITAL PRÓPRIO E PASSIVO			
Capital próprio			
Capital subscrito	11	50 000,00	50 000,00
Reservas legais	11	10 000,00	3 234,08
Resultados transitados	11	8 395,76	-
		68 395,76	53 234,08
Resultado líquido do período	11	1 041,66	15 161,68
Total do capital próprio		69 437,42	68 395,76
PASSIVO			
Passivo não corrente			
Passivo corrente			
Fornecedores	12	-	954,80
Estado e outros entes públicos	07	6 073,18	8 295,14
Outros passivos correntes	13	15 205,72	14 676,17
		21 278,90	23 926,11
Total do passivo		21 278,90	23 926,11
Total do capital próprio e do passivo		90 716,32	92 321,87

Porto, 20 de fevereiro de 2023


Órgão de gestão

João da Costa
João Carlos da Mata e


Contabilista Certificado

CBK SEGUROS DE CRÉDITO

DEMONSTRAÇÃO DOS RESULTADOS POR NATUREZAS

PERÍODO FINDO EM 31 DE DEZEMBRO DE 2022

(Montantes expressos em EUR)

RENDIMENTOS E GASTOS	NOTAS	PERÍODOS	
		2022	2021
Vendas e serviços prestados	14	155 389,07	135 777,78
Fornecimentos e serviços externos	15	(45 027,08)	(41 996,36)
Gastos com o pessoal	16	(100 888,43)	(82 396,80)
Outros rendimentos	17	432,05	15 363,00
Outros gastos	18	(4 823,99)	(3 698,61)
Resultado antes de depreciações, gastos de financiamento e impostos		5 081,62	23 049,01
Gastos/reversões de depreciação e de amortização	04	(343,14)	(1 606,85)
Resultado operacional (antes de gastos de financiamento e impostos)		4 738,48	21 442,16
Resultado antes de impostos		4 738,48	21 442,16
Imposto sobre o rendimento do período	19	(3 696,82)	(6 280,48)
Resultado líquido do período		1 041,66	15 161,68

Porto, 20 de fevereiro de 2023


Órgão de gestão

João José Queimado Fortes

Yuri Carlos de Melo


Contabilista Certificado

01. IDENTIFICAÇÃO DA ENTIDADE E PERÍODO DE RELATO

A CBK Seguros de Crédito – Mediação de Seguros, Lda. é uma sociedade por quotas, constituída a 09 de julho de 2010 com sede em Avenida da Boavista 3477, 1º andar, sala 101, Porto, e tem como atividade principal mediação de seguros.

O capital social é de 50.000 euros e encontra-se totalmente realizado.

02. REFERENCIAL CONTABILÍSTICO DE PREPARAÇÃO DAS DEMONSTRAÇÕES FINANCEIRAS

As demonstrações financeiras apresentadas têm como referencial contabilístico o Sistema de Normalização Contabilística, aprovado Decreto-Lei 98/2015 de 2 de Junho, tendo sido adotadas as Norma Contabilística para Microentidades do SNC.

No presente exercício não foram derogadas quaisquer disposições do SNC.

As contas das demonstrações financeiras são comparáveis na sua plenitude com as do período anterior.

03. POLÍTICAS CONTABILÍSTICAS, ALTERAÇÕES NAS ESTIMATIVAS CONTABILÍSTICAS E ERROS

Principais políticas contabilísticas

Bases gerais de mensuração usadas na preparação das demonstrações financeiras.

Os **ativos fixos tangíveis** encontram-se registados ao custo de aquisição, deduzido das correspondentes depreciações e imparidades, acrescidos de eventuais reavaliações.

Os ativos fixos tangíveis são depreciados em quota anual durante as vidas úteis estimadas:

Edifícios e outras construções	3 anos
Equipamento de transporte	4 anos
Equipamento administrativo	3 anos

Os **ativos intangíveis** encontram-se registados ao custo de aquisição, deduzido das correspondentes amortizações.

Programas de computadores	3 anos
---------------------------	--------

Os **outros ativos financeiros** estão registados pelo seu valor nominal.

Outras políticas contabilísticas relevantes

As demonstrações financeiras foram preparadas de acordo com o princípio do custo histórico, a partir dos livros e registos contabilísticos da empresa, de acordo com as normas contabilísticas e de relato financeiro. As transações são contabilisticamente reconhecidas quando são geradas, independentemente do momento em que são recebidas ou pagas. As diferenças entre os montantes recebidos e pagos e os correspondentes rendimentos e gastos são registados nas rubricas "Outras contas a receber e a pagar" e "Diferimentos".

As demonstrações financeiras são apresentadas em euros. O euro é a moeda funcional e de apresentação.

As demonstrações financeiras foram preparadas numa perspetiva de continuidade não tendo a empresa intenção de liquidar ou reduzir drasticamente o nível das suas operações.

As despesas de conservação e reparação que não aumentam a vida útil dos ativos nem resultam em benfeitorias ou melhorias significativas nos elementos dos ativos fixos tangíveis foram registadas como gastos do exercício em que ocorrem.

O desreconhecimento dos ativos fixos tangíveis, resultantes da venda ou abate são *determinados pela diferença entre o preço de venda e o valor líquido contabilístico na data de alienação ou abate*, sendo registadas na demonstração dos resultados nas rubricas «Outros rendimentos e ganhos» ou «Outros gastos e perdas».

A classificação das locações financeiras ou operacionais é realizada em função da substância dos contratos. Assim, os contratos de locação são classificados como locações financeiras se através deles forem transferidos substancialmente todos os riscos e vantagens inerentes à posse ou como locações operacionais se através deles não forem transferidos

substancialmente todos os riscos e vantagens inerentes à posse. Os ativos fixos tangíveis adquiridos mediante contractos de locação financeira, bem como as correspondentes responsabilidades, são contabilizados reconhecendo os ativos fixos tangíveis e as depreciações acumuladas correspondentes e as dívidas pendentes de liquidação de acordo com o plano financeiro contratual. Adicionalmente, os juros incluídos no valor das rendas e as depreciações dos ativos fixos tangíveis são reconhecidos como gastos na demonstração dos resultados do exercício a que respeitam.

Os benefícios de curto prazo dos empregados incluem salários, ordenados, retribuições eventuais por trabalho extraordinário, prémios de produtividade, comissões, subsídio de alimentação, subsídio de férias e de Natal e quaisquer outras retribuições adicionais decididas pontualmente pela Administração. As obrigações decorrentes dos benefícios de curto prazo são reconhecidas como gastos no período em que os serviços são prestados, numa base não descontada por contrapartida do reconhecimento de um passivo que se extingue com o pagamento respetivo.

De acordo com a legislação laboral aplicável, o direito a férias e subsídios de férias relativo ao período, por este coincidir com o ano civil, vence-se em 1 de janeiro do ano seguinte, sendo somente pago durante esse período, pelo que os gastos correspondentes se encontram reconhecidos como benefícios de curto prazo.

Principais pressupostos relativos ao futuro

Os acontecimentos após a data do balanço que proporcionem informação adicional sobre condições que existiam à data do balanço, ou seja acontecimentos após a data do balanço que dão origem a ajustamentos, são refletidos nas demonstrações financeiras. Os eventos após a data do balanço que proporcionem informação sobre condições que ocorram após a data do balanço, ou seja acontecimentos após a data do balanço que não dão origem a ajustamentos, são divulgados nas demonstrações financeiras se forem considerados materialmente relevantes.

Principais fontes de incerteza das estimativas

As estimativas e os pressupostos subjacentes foram determinados com base no melhor conhecimento existente à data de aprovação das demonstrações financeiras dos eventos e transações em curso, assim como na experiência de eventos passados e/ou correntes. Contudo, poderão ocorrer situações em períodos subsequentes que, não sendo previsíveis à data de aprovação das demonstrações financeiras, não foram consideradas nessas estimativas. As alterações às estimativas que ocorram posteriormente à data das demonstrações financeiras serão corrigidas de forma prospectiva. Por este motivo e dado o grau de incerteza associado, os resultados reais das transações em questão poderão diferir das correspondentes estimativas.

Alterações nas políticas contabilísticas

Não se verificaram quaisquer efeitos resultantes da adoção inicial das NCRF-ME.

Alterações nas estimativas contabilísticas

Não se verificaram quaisquer alterações em estimativas contabilísticas.

Correções de erros de períodos anteriores

Não se verificaram erros materiais em períodos anteriores.

Adoção pela primeira vez da NCRF-ME

Não se verificaram quaisquer efeitos resultantes da adoção inicial das NCRF-ME

04. ATIVOS FIXOS TANGÍVEIS

Durante os períodos findos em 31-12-2022 e em 31-12-2021, os movimentos ocorridos na quantia escriturada dos ativos fixos tangíveis, bem como nas respetivas depreciações acumuladas, foram os seguintes:

	Ativo bruto								
	Saldo em 01-01-2021	Aumentos e revalorizações	Abates e alienações	Correções e transf.	Saldo em 31-12-2021	Aumentos e revalorizações	Abates e alienações	Correções e transf.	Saldo em 31-12-2022
Edifícios e outras construções	9 041,36	-	-	-	9 041,36	-	-	-	9 041,36
Equipamento de transporte	74 800,00	-	(74 800,00)	-	-	-	-	-	-
Equipamento administrativo	13 318,90	2 026,84	-	-	15 345,74	-	-	-	15 345,74
	97 160,26	2 026,84	(74 800,00)	-	24 387,10	-	-	-	24 387,10

	Depreciações acumuladas								
	Saldo em 01-01-2021	Aumentos	Abates e alienações	Correções e transf.	Saldo em 31-12-2021	Aumentos	Abates e alienações	Correções e transf.	Saldo em 31-12-2022
Edifícios e outras construções	9 041,36	-	-	-	9 041,36	-	-	-	9 041,36
Equipamento de transporte	74 800,00	-	(74 800,00)	-	-	-	-	-	-
Equipamento administrativo	13 052,52	1 606,83	-	-	14 659,35	343,16	-	-	15 002,51
	96 893,88	1 606,83	(74 800,00)	-	23 700,71	343,16	-	-	24 043,87

	Ativos tangíveis								
	Saldo em 01-01-2021	Variações			Saldo em 31-12-2021	Variações			Saldo em 31-12-2022
		Ativo bruto	Depreciações acumuladas	Imparidades		Ativo bruto	Depreciações acumuladas	Imparidades	
Edifícios e outras construções	-	-	-	-	-	-	-	-	-
Equipamento de transporte	-	(74 800,00)	74 800,00	-	-	-	-	-	-
Equipamento administrativo	266,38	2 026,84	(1 606,83)	-	686,39	(343,16)	-	-	343,23
	266,38	(72 773,16)	73 193,17	-	686,39	(343,16)	-	-	343,23

05. INVESTIMENTOS FINANCEIROS

A estrutura das empresas participadas pela entidade encontra-se como se segue:

	2022	2021
Fundo de Compensação	1 034,39	790,73
	1 034,39	790,73

06. CLIENTES

Apresentamos de seguida a decomposição dos clientes em 31-12-2022:

	Quantia nominal	Imparidade	Valor líquido
Cientes - conta corrente	-	-	-
	-	-	-

Apresentamos de seguida a decomposição dos clientes em 31-12-2021:

	Quantia nominal	Imparidade	Valor líquido
Cientes - conta corrente	0,02	-	0,02
	0,02	-	0,02

07. ESTADO E OUTROS ENTES PÚBLICOS

Apresentamos de seguida a decomposição da rubrica estado e outros entes públicos em 31-12-2022 e 31-12-2021:

	2022	2021
Autoridade tributária	2 625,82	5 151,76
Segurança social	3 447,36	2 771,94
	6 073,18	7 923,70
Saldos devedores		
IRS - Retenção imposto s/ rend.	-	30,00
	-	30,00
Saldos credores		
Corrente		
IRC - A pagar	807,82	4 184,48
IRS - Retenção imposto s/ rend.	1 818,00	1 168,00
IVA - A pagar	-	170,72
Contribuição p/ Seg. Social	3 447,36	2 771,94
	6 073,18	8 295,14

08. OUTROS ATIVOS CORRENTES

Apresentamos de seguida a decomposição dos outros ativos correntes em 31-12-2022 e 31-12-2021:

	2022	2021
Fornecedores	438,42	1 055,49
Acréscimos de rendimentos	18 254,87	9 688,01
Outros devedores		
Caução Renda	470,00	470,00
Outros devedores	811,39	1 134,58
	19 974,68	12 348,08

09. DIFERIMENTOS

Apresentamos de seguida a decomposição dos diferimentos ativos em 31-12-2022 e 31-12-2021:

	2022	2021
Seguros	2 681,16	2 636,93
Outros	661,36	83,71
	3 342,52	2 720,64

10. CAIXA E DEPÓSITOS BANCÁRIOS

A rubrica de caixa e depósitos bancários em 31-12-2022 e 31-12-2021 detalha-se conforme se segue:

	2022	2021
Depósitos à ordem	66 021,50	75 746,01
	66 021,50	75 746,01

11. CAPITAL PRÓPRIO

Apresentamos de seguida a decomposição do capital próprio em 31-12-2022 e 31-12-2021:

	<u>2022</u>	<u>2021</u>
Capital subscrito	50 000,00	50 000,00
Reservas	10 000,00	3 234,08
Resultados transitados	8 395,76	-
Subtotal	68 395,76	53 234,08
Resultado líquido do período	1 041,66	15 161,68
Total	69 437,42	68 395,76

12. FORNECEDORES

Apresentamos de seguida a decomposição dos fornecedores em 31-12-2022 e 31-12-2021:

	<u>2022</u>	<u>2021</u>
Fornecedores - conta corrente	-	954,80
	-	954,80

13. OUTROS PASSIVOS CORRENTES

Apresentamos de seguida a decomposição dos outros passivos correntes em 31-12-2022 e 31-12-2021:

	<u>2022</u>	<u>2021</u>
Clientes	-	0,28
Credores por acréscimos de gastos	14 512,47	14 537,05
Outros credores		
Outros credores	693,25	138,84
	15 205,72	14 676,17

14. RÉDITO

O rédito reconhecido pela entidade em 31-12-2022 e em 31-12-2021 é detalhado conforme se segue:

	<u>2022</u>	<u>2021</u>
	<u>Valor</u>	<u>Valor</u>
	<u>reconhecido</u>	<u>reconhecido</u>
Prestação de serviços		
Comissões de seguros	143 920,21	135 777,78
Outras comissões	11 468,86	-
	155 389,07	135 777,78

15. FORNECIMENTOS E SERVIÇOS EXTERNOS

Os registos em fornecimentos e serviços externos ocorreram conforme segue:

	2022	2021
Trabalhos especializados	9 487,98	10 751,79
Serviços bancários	152,53	145,25
Honorários	-	75,46
Conservação e reparação	60,00	143,00
Ferramentas e utensílios desgaste rápido	-	36,96
Material de escritório	45,98	339,18
Combustíveis	8 736,86	5 204,47
Deslocações e estadas	5 569,11	3 891,69
Rendas e alugueres	17 278,36	17 400,84
Comunicação	3 454,60	3 501,02
Seguros	136,66	401,70
Contencioso e notariado	105,00	105,00
	45 027,08	41 996,36

16. GASTOS COM O PESSOAL E BENEFÍCIOS DOS EMPREGADOS

O número médio de pessoas ao serviço da Entidade em 31-12-2022 foi de 3 (3 em 31-12-2021).

	2022	2021
Remunerações dos órgãos sociais	30 624,42	29 959,53
Remunerações do pessoal	49 111,40	33 852,85
Encargos sobre remunerações	18 321,14	15 702,71
Seguros de acidentes no trabalho e doenças profissionais	428,64	344,52
Outros gastos com o pessoal	2 402,83	2 537,19
	100 888,43	82 396,80

17. OUTROS RENDIMENTOS

Os registos em outros rendimentos e ganhos ocorreram conforme segue:

	2022	2021
Correções relativas a exercícios anteriores	211,19	363,00
Excesso de estimativa de imposto	217,23	-
Alienações de AFT	-	15 000,00
Outros rendimentos e ganhos	3,63	-
	432,05	15 363,00

18. OUTROS GASTOS

Os registos em outros gastos e perdas ocorreram conforme segue:

	2022	2021
Impostos	3 041,50	2 824,15
Correções relativas a exercícios anteriores	1 002,80	44,50
Quotizações/Donativos	720,00	720,00
Multas fiscais	59,69	-
Outros gastos e perdas	-	109,96
	4 823,99	3 698,61

19. IMPOSTO SOBRE O RENDIMENTO

De acordo com a legislação em vigor, as declarações fiscais estão sujeitas a revisão e correção por parte das autoridades fiscais durante um período de quatro anos (cinco anos para a Segurança Social), exceto quando tenham havido prejuízos fiscais, tenham sido concedidos benefícios fiscais, ou estejam em curso inspeções, reclamações ou impugnações, casos estes em que, dependendo das circunstâncias, os prazos são alargados ou suspensos. Deste modo, as declarações fiscais da Entidade de 2018 a 2022 poderão vir ainda ser sujeitas a revisão.

O Órgão de Gestão da Entidade entende que as eventuais correções resultantes de revisões/inspeções por parte das autoridades fiscais àquelas declarações de impostos não terão um efeito significativo nas demonstrações financeiras em 2018 a 2022.

	2022	2021
Resultado antes de impostos	4 738,48	21 442,16
Acréscimos à matéria coletável		
Correções de exercícios anteriores	1 002,80	44,50
Multas, coimas e demais encargos	59,69	-
Encargos não dev. documentados	-	109,96
Deduções à matéria coletável		
Excesso de estimativa de imposto	(217,23)	-
Benefícios fiscais	(360,00)	(360,00)
Resultado tributável	5 223,74	21 236,62
Prejuízos fiscais dedutíveis	-	-
Coleta	5 223,74	21 236,62
Imposto efetivo	888,03	3 610,23
Derrama	78,36	318,55
Tributações Autónomas	2 730,43	2 351,71
Imposto corrente	3 696,82	6 280,48
Taxa média efetiva de imposto	78,02%	29,29%

20. EVENTOS SUBSEQUENTES

Após o encerramento do exercício, e até à elaboração do presente relatório, não se registaram outros factos suscetíveis de modificar a situação relevada nas contas, para efeitos do disposto na alínea b) do n.º 5 do Artigo 66º do Código das Sociedades Comerciais.

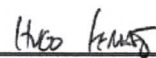
Vai ainda ser deliberado em assembleia geral a distribuição de resultados do ano de 2022 com a divisão prevista no presente Relatório de Gestão.

Porto, 20 de fevereiro de 2023



Órgão de gestão

Associação Comercial Fretos
por Carlos de Melo e



Contabilista Certificado