

CBK PORTO – MEDIAÇÃO DE SEGUROS LDA

DEMONSTRAÇÕES FINANCEIRAS

31 de Dezembro de 2021

CBK PORTO - MEDIAÇÃO DE SEGUROS LDA**BALANÇO**

EM 31 DE DEZEMBRO DE 2021

(Montantes expressos em EUR)

RUBRICAS	NOTAS	DATAS	
		31-12-2021	31-12-2020
ATIVO			
Ativo não corrente			
Ativos fixos tangíveis	04	2.762,33	2.977,24
Investimentos financeiros	05	773,34	534,62
		3.535,67	3.511,86
Ativo corrente			
Clientes	06	123.761,48	49.765,63
Estado e outros entes públicos	07	-	3.658,74
Diferimentos	08	645,07	660,50
Outros ativos correntes	09	17.733,99	24.794,34
Caixa e depósitos bancários	10	137.719,79	71.766,18
		279.860,33	150.645,39
Total do ativo		283.396,00	154.157,25
CAPITAL PRÓPRIO E PASSIVO			
Capital próprio			
Capital subscrito	11	50.000,00	50.000,00
Resultados transitados	11	(14.459,58)	(31.747,98)
		35.540,42	18.252,02
Resultado líquido do período	11	47.790,24	17.288,40
Total do capital próprio		83.330,66	35.540,42
PASSIVO			
Passivo não corrente			
Passivo corrente			
Fornecedores	12	133.008,28	71.737,37
Estado e outros entes públicos	07	15.297,42	1.529,19
Financiamentos obtidos	13	38.600,00	38.600,00
Outros passivos correntes	14	13.159,64	6.750,27
		200.065,34	118.616,83
Total do passivo		200.065,34	118.616,83
Total do capital próprio e do passivo		283.396,00	154.157,25

Porto, 28 de fevereiro de 2022


Órgão de gestão


Contabilista Certificado

CBK PORTO - MEDIAÇÃO DE SEGUROS LDA
DEMONSTRAÇÃO DOS RESULTADOS POR NATUREZAS
PERÍODO FINDO EM 31 DE DEZEMBRO DE 2021

(Montantes expressos em EUR)

RENDIMENTOS E GASTOS	NOTAS	PERÍODOS	
		2021	2020
Vendas e serviços prestados	15	164.903,50	108.288,96
Fornecimentos e serviços externos	16	(36.737,33)	(28.432,50)
Gastos com o pessoal	17	(65.736,40)	(52.801,72)
Outros rendimentos	18	3.166,44	2.798,89
Outros gastos	19	(2.878,71)	(5.258,17)
Resultado antes de depreciações, gastos de financiamento e impostos		62.717,50	24.595,46
Gastos/reversões de depreciação e de amortização	04	(1.772,45)	(2.304,80)
Resultado operacional (antes de gastos de financiamento e impostos)		60.945,05	22.290,66
Resultado antes de impostos		60.945,05	22.290,66
Imposto sobre o rendimento do período	20	(13.154,81)	(5.002,26)
Resultado líquido do período		47.790,24	17.288,40

Porto, 28 de fevereiro de 2022


Órgão de gestão


Contabilista Certificado

01. IDENTIFICAÇÃO DA ENTIDADE E PERÍODO DE RELATO

A CBK Porto – Mediação de Seguros Lda é uma sociedade por quotas constituída em 04/02/2016, com sede na Avenida Boavista, nr. 3477, 1º, sala 101, Porto, e tem como atividade principal a mediação de seguros utilizando o CAE 66220-R3.

O capital social é de 50.000 euros e encontra-se totalmente realizado.

02. REFERENCIAL CONTABILÍSTICO DE PREPARAÇÃO DAS DEMONSTRAÇÕES FINANCEIRAS

As demonstrações financeiras apresentadas têm como referencial contabilístico o Sistema de Normalização Contabilística, aprovado Decreto-Lei 98/2015 de 2 de Junho, tendo sido adotadas as Norma Contabilística para Microentidades do SNC.

No presente exercício não foram derrogadas quaisquer disposições do SNC.

As contas das demonstrações financeiras são comparáveis na sua plenitude com as do período anterior.

03. POLITICAS CONTABILÍSTICAS, ALTERAÇÕES NAS ESTIMATIVAS CONTABILÍSTICAS E ERROS

Principais políticas contabilísticas

Bases gerais de mensuração usadas na preparação das demonstrações financeiras.

Os **ativos fixos tangíveis** encontram-se registados ao custo de aquisição, deduzido das correspondentes depreciações e imparidades, acrescidos de eventuais reavaliações.

Os ativos fixos tangíveis são depreciados em quota anual durante as vidas úteis estimadas:

Edifícios e outras construções	3 anos
Equipamento básico	8 anos
Equipamento administrativo	3 a 8 anos

Os **outros ativos financeiros** estão registados pelo seu valor nominal.

Outras políticas contabilísticas relevantes

As demonstrações financeiras foram preparadas de acordo com o princípio do custo histórico, a partir dos livros e registos contabilísticos da empresa, de acordo com as normas contabilísticas e de relato financeiro. As transações são contabilisticamente reconhecidas quando são geradas, independentemente do momento em que são recebidas ou pagas. As diferenças entre os montantes recebidos e pagos e os correspondentes rendimentos e gastos são registados nas rubricas “Outras contas a receber e a pagar” e “Diferimentos”.

As demonstrações financeiras são apresentadas em euros. O euro é a moeda funcional e de apresentação.

As demonstrações financeiras foram preparadas numa perspectiva de continuidade não tendo a empresa intenção de liquidar ou reduzir drasticamente o nível das suas operações.

As despesas de conservação e reparação que não aumentam a vida útil dos ativos nem resultam em benfeitorias ou melhorias significativas nos elementos dos ativos fixos tangíveis foram registadas como gastos do exercício em que ocorrem.

O desreconhecimento dos ativos fixos tangíveis, resultantes da venda ou abate são determinados pela diferença entre o preço de venda e o valor líquido contabilístico na data de alienação ou abate, sendo registadas na demonstração dos resultados nas rubricas «Outros rendimentos e ganhos» ou «Outros gastos e perdas».

A classificação das locações financeiras ou operacionais é realizada em função da substância dos contratos. Assim, os contratos de locação são classificados como locações financeiras se através deles forem transferidos substancialmente todos os riscos e vantagens inerentes à posse ou como locações operacionais se através deles não forem transferidos substancialmente todos os riscos e vantagens inerentes à posse. Os ativos fixos tangíveis adquiridos mediante contractos de locação financeira, bem como as correspondentes responsabilidades, são contabilizados reconhecendo os ativos fixos tangíveis e as depreciações acumuladas correspondentes e as dívidas pendentes de liquidação de acordo com o plano

financeiro contratual. Adicionalmente, os juros incluídos no valor das rendas e as depreciações dos ativos fixos tangíveis são reconhecidos como gastos na demonstração dos resultados do exercício a que respeitam.

Os benefícios de curto prazo dos empregados incluem salários, ordenados, retribuições eventuais por trabalho extraordinário, prémios de produtividade, comissões, subsídio de alimentação, subsídio de férias e de Natal e quaisquer outras retribuições adicionais decididas pontualmente pela Administração. As obrigações decorrentes dos benefícios de curto prazo são reconhecidas como gastos no período em que os serviços são prestados, numa base não descontada por contrapartida do reconhecimento de um passivo que se extingue com o pagamento respetivo.

De acordo com a legislação laboral aplicável, o direito a férias e subsídios de férias relativo ao período, por este coincidir com o ano civil, vence-se em 1 de janeiro do ano seguinte, sendo somente pago durante esse período, pelo que os gastos correspondentes se encontram reconhecidos como benefícios de curto prazo.

Principais pressupostos relativos ao futuro

Os acontecimentos após a data do balanço que proporcionem informação adicional sobre condições que existiam à data do balanço, ou seja acontecimentos após a data do balanço que dão origem a ajustamentos, são refletidos nas demonstrações financeiras. Os eventos após a data do balanço que proporcionem informação sobre condições que ocorram após a data do balanço, ou seja acontecimentos após a data do balanço que não dão origem a ajustamentos, são divulgados nas demonstrações financeiras se forem considerados materialmente relevantes.

Principais fontes de incerteza das estimativas

As estimativas e os pressupostos subjacentes foram determinados com base no melhor conhecimento existente à data de aprovação das demonstrações financeiras dos eventos e transações em curso, assim como na experiência de eventos passados e/ou correntes. Contudo, poderão ocorrer situações em períodos subsequentes que, não sendo previsíveis à data de aprovação das demonstrações financeiras, não foram consideradas nessas estimativas. As alterações às estimativas que ocorram posteriormente à data das demonstrações financeiras serão corrigidas de forma prospectiva. Por este motivo e dado o grau de incerteza associado, os resultados reais das transações em questão poderão diferir das correspondentes estimativas.

Alterações nas políticas contabilísticas

Não se verificaram quaisquer efeitos resultantes da adoção inicial das NCRF-ME.

Alterações nas estimativas contabilísticas

Não se verificaram quaisquer alterações em estimativas contabilísticas.

Correções de erros de períodos anteriores

Não se verificaram erros materiais em períodos anteriores.

Adoção pela primeira vez da NCRF-ME

Não se verificaram quaisquer efeitos resultantes da adoção inicial das NCRF-ME

04. ATIVOS FIXOS TANGÍVEIS

Durante os períodos findos em 31-12-2021 e em 31-12-2020, os movimentos ocorridos na quantia escriturada dos ativos fixos tangíveis, bem como nas respetivas depreciações acumuladas, foram os seguintes:

	Ativo bruto				Depreciações acumuladas				
	Saldo em 01-01-2020	Aumentos e revalorizações	Abates e alienações	Correções e transf.	Saldo em 31-12-2020	Aumentos e revalorizações	Abates e alienações	Correções e transf.	
Edifícios e outras construções	9 148,99	-	-	-	9 148,99	-	-	-	9 148,99
Equipamento básico	5 484,78	-	-	-	5 484,78	-	-	-	5 484,78
Equipamento administrativo	5 319,66	1 131,60	-	-	6 451,26	1 557,54	-	-	8 008,80
	19 953,43	1 131,60	-	-	21 085,03	1 557,54	-	-	22 642,57

	Ativos tangíveis				
	Saldo em 01-01-2020	Aumentos	Abates e alienações	Correções e transf.	
Edifícios e outras construções	7 877,47	1 271,52	-	-	9 148,99
Equipamento básico	4 212,50	254,46	-	-	4 466,96
Equipamento administrativo	3 712,96	778,88	-	-	4 491,84
	15 802,93	2 304,86	-	-	18 107,79

	Variações 2020				Variações 2021			
	Saldo em 01-01-2020	Ativo bruto	Depreciações acumuladas		Saldo em 31-12-2020	Ativo bruto	Depreciações acumuladas	
Edifícios e outras construções	1 271,52	-	(1 271,52)	-	-	-	-	
Equipamento básico	1 272,28	-	(254,46)	1 017,82	-	(254,46)	763,36	
Equipamento administrativo	1 606,70	1 131,60	(778,88)	1 959,42	1 557,54	(1 517,99)	1 998,97	
	4 150,50	1 131,60	(2 304,86)	2 977,24	1 557,54	(1 772,45)	2 762,33	

05. INVESTIMENTOS FINANCEIROS

A estrutura das empresas participadas pela entidade encontra-se como se segue:

	2021	2020
Fundo de Compensação	773,34	534,62
	773,34	534,62

06. CLIENTES

Apresentamos de seguida a decomposição dos clientes em 31-12-2021:

	Quantia nominal	Valor líquido
Clientes - conta corrente	123 761,48	123 761,48
	123 761,48	123 761,48

Apresentamos de seguida a decomposição dos clientes em 31-12-2020:

	Quantia nominal	Valor líquido
Clientes - conta corrente	49 765,63	49 765,63
	49 765,63	49 765,63

07. ESTADO E OUTROS ENTES PÚBLICOS

Apresentamos de seguida a decomposição da rubrica estado e outros entes públicos em 31-12-2021 e 31-12-2020:

	<u>2021</u>	<u>2020</u>
Autoridade tributária	(13 172,71)	3 156,74
Segurança social	(2 124,71)	(1 027,19)
	<u>(15 297,42)</u>	<u>2 129,55</u>
Saldos devedores		
IRC – A recuperar	-	3 658,74
	<u>-</u>	<u>3 658,74</u>
Saldos credores		
Corrente		
IRC - A pagar	12 140,71	-
IRS - Retenção imposto s/ rend.	1 032,00	502,00
Contribuição p/ Seg. Social	2 124,71	1 027,19
	<u>15 297,42</u>	<u>1 529,19</u>

08. OUTROS ATIVOS CORRENTES

Apresentamos de seguida a decomposição dos outros ativos correntes em 31-12-2021 e 31-12-2020:

	<u>2021</u>	<u>2020</u>
Fornecedores	4 738,25	1 745,63
Acréscimos de rendimentos	7 608,42	6 432,99
Outros devedores		
Companhias	3 634,22	14 862,62
Caução Renda	350,00	350,00
Outros devedores	1 403,10	1 403,10
	<u>17 733,99</u>	<u>24 794,34</u>

09. DIFERIMENTOS

Apresentamos de seguida a decomposição dos diferimentos ativos em 31-12-2021 e 31-12-2020:

	<u>2021</u>	<u>2020</u>
Seguros	284,57	-
Rendas	360,50	660,50
	<u>645,07</u>	<u>660,50</u>

10. CAIXA E DEPÓSITOS BANCÁRIOS

A rubrica de caixa e depósitos bancários em 31-12-2021 e 31-12-2020 detalha-se conforme se segue:

	<u>2021</u>	<u>2020</u>
Depósitos à ordem	137 719,79	71 766,18
	<u>137 719,79</u>	<u>71 766,18</u>

11. CAPITAL PRÓPRIO

Apresentamos de seguida a decomposição do capital próprio em 31-12-2021 e 31-12-2020:

	<u>2021</u>	<u>2020</u>
Capital subscrito	50 000,00	50 000,00
Resultados transitados	(14 459,58)	(31 747,98)
Subtotal	35 540,42	18 252,02
Resultado líquido do período	47 790,24	17 288,40
Total	83 330,66	35 540,42

12. FORNECEDORES

Apresentamos de seguida a decomposição dos fornecedores em 31-12-2021 e 31-12-2020:

	<u>2021</u>	<u>2020</u>
Fornecedores - conta corrente	133 008,28	71 737,37
	133 008,28	71 737,37

13. FINANCIAMENTOS OBTIDOS

Apresentamos de seguida a decomposição dos financiamentos obtidos em 31-12-2021 e 31-12-2020:

	<u>2021</u>		<u>2020</u>	
	Corrente	Total	Corrente	Total
Participações de capital	38 600,00	38 600,00	38 600,00	38 600,00
	38 600,00	38 600,00	38 600,00	38 600,00

14. OUTROS PASSIVOS CORRENTES

Apresentamos de seguida a decomposição dos outros passivos correntes em 31-12-2021 e 31-12-2020:

	<u>2021</u>	<u>2020</u>
Clientes	4 102,67	1 242,93
Credores por acréscimos de gastos	8 491,46	4 941,83
Outros credores		
Outros credores	565,51	565,51
	13 159,64	6 750,27

15. RÉDITO

O rédito reconhecido pela entidade em 31-12-2021 e em 31-12-2020 é detalhado conforme se segue:

	<u>2021</u>	<u>2020</u>
	<u>Valor reconhecido</u>	<u>Valor reconhecido</u>
Prestação de serviços		
Comissões de seguros	78 494,63	60 138,44
Outras comissões	86 408,87	48 150,52
	164 903,50	108 288,96

16. FORNECIMENTOS E SERVIÇOS EXTERNOS

Os registos em fornecimentos e serviços externos ocorreram conforme segue:

	2021	2020
Trabalhos especializados	12 941,85	11 346,10
Serviços bancários	924,11	993,25
Publicidade e propaganda	23,37	1 902,81
Honorários	-	49,20
Conservação e reparação	371,95	-
Material de escritório	579,21	56,17
Eletricidade	1 073,19	814,14
Combustíveis	2 042,17	394,59
Água	338,62	489,76
Deslocações e estadas	4 913,10	3 291,99
Rendas e alugueres	11 006,78	6 411,75
Comunicação	25,89	71,22
Seguros	123,25	-
Contencioso e notariado	105,00	105,00
Limpeza, higiene e conforto	2 268,64	2 248,92
Outros serviços	0,20	257,60
	36 737,33	28 432,50

17. GASTOS COM O PESSOAL E BENEFÍCIOS DOS EMPREGADOS

O número médio de pessoas ao serviço da Entidade em 31-12-2021 foi de 2 (2 em 31-12-2020).

	2021	2020
Remunerações do pessoal	49 741,78	38 221,67
Indemnizações	-	552,71
Encargos sobre remunerações	11 731,18	9 152,83
Seguros de acidentes no trabalho e doenças profissionais	261,17	258,10
Gastos de ação social	125,90	153,40
Outros gastos com o pessoal	3 876,37	4 463,01
	65 736,40	52 801,72

18. OUTROS RENDIMENTOS

Os registos em outros rendimentos e ganhos ocorreram conforme segue:

	2021	2020
Excesso de estimativa de imposto	2 952,04	906,63
Correções relativas a exercícios anteriores	5,17	1 811,50
Outros rendimentos e ganhos	209,23	80,76
	3 166,44	2 798,89

19. OUTROS GASTOS

Os registos em outros gastos e perdas ocorreram conforme segue:

	2021	2020
Impostos	1 546,46	1 176,13
Correções relativas a exercícios anteriores	778,50	3 582,76
Quotizações/Donativos	440,00	440,00
Multas fiscais	-	17,28
Outros gastos e perdas	113,75	42,00
	2 878,71	5 258,17

20. IMPOSTO SOBRE O RENDIMENTO

De acordo com a legislação em vigor, as declarações fiscais estão sujeitas a revisão e correção por parte das autoridades fiscais durante um período de quatro anos (cinco anos para a Segurança Social), exceto quando tenham havido prejuízos fiscais, tenham sido concedidos benefícios fiscais, ou estejam em curso inspeções, reclamações ou impugnações, casos estes em que, dependendo das circunstâncias, os prazos são alargados ou suspensos. Deste modo, as declarações fiscais da Entidade de 2017 a 2021 poderão vir ainda ser sujeitas a revisão.

O Órgão de Gestão da Entidade entende que as eventuais correções resultantes de revisões/inspeções por parte das autoridades fiscais àquelas declarações de impostos não terão um efeito significativo nas demonstrações financeiras em 2017 a 2021.


	2021	2020
Resultado antes de impostos	60 945,05	22 290,66
Acréscimos à matéria coletável		
Correções de exercícios anteriores	778,50	3 582,76
Multas, coimas e demais encargos	-	17,28
Encargos não dev. documentados	113,75	42,00
Deduções à matéria coletável		
Excesso de estimativa de imposto	(2 952,04)	(906,63)
Benefícios fiscais	(200,00)	(220,00)
Resultado tributável	58 685,26	24 806,07
Prejuízos fiscais dedutíveis	-	-
Coleta	58 685,26	24 806,07
Imposto efetivo	11 323,90	4 217,03
Derrama	880,28	372,09
Tributações Autónomas	950,63	413,13
Imposto corrente	13 154,81	5 002,26
Taxa média efetiva de imposto	21,58%	22,44%

21. EVENTOS SUBSEQUENTES

Após o encerramento do exercício, e até à elaboração do presente relatório, não se registaram outros factos suscetíveis de modificar a situação relevada nas contas, para efeitos do disposto na alínea b) do n.º 5 do Artigo 66º do Código das Sociedades Comerciais.

Vai ainda ser deliberado em assembleia geral a distribuição de resultados do ano de 2021 com a divisão prevista no presente Relatório de Gestão.

Porto, 28 de fevereiro de 2022


Órgão de gestão


Contabilista Certificado



WE FIGHT FOR YOU

CBK Porto - Mediação de Seguros, Lda.

RELATÓRIO E CONTAS 2021

INTRODUÇÃO

Em conformidade com o que está preceituado no pacto social e cumprindo o estipulado nos artigos 65º e 66º do Código das Sociedades Comerciais, vem a Gerência da sociedade CBK Porto - Mediação de Seguros, Lda. apresentar o relatório de gestão e as contas referentes ao período findo em 31 de dezembro de 2021, para apreciação e respetiva aprovação.

A CBK PORTO - MEDIAÇÃO DE SEGUROS, LDA. EM 2021

A CBK Porto - Mediação de Seguros, Lda. é uma sociedade por quotas constituída em 04/02/2016, com sede na Avenida Boavista, nr. 3477, 1º, sala 101, Porto, e tem como atividade principal a mediação de seguros utilizando o CAE 66220-R3.

O capital social é de 50 000 euros e encontra-se totalmente realizado.

DESENVOLVIMENTO DA ATIVIDADE

No ano de 2021 notou-se um aumento nas receitas face ao ano de 2020.

	2021	2020	Var 21-20	%
Vendas e Prestação de Serviços	164 903,50	108 288,96	56 614,54	52,28%
	164 903,50	108 288,96	56 614,54	52,28%

O NÚMERO E O VALOR DE AÇÕES PRÓPRIAS ADQUIRIDAS, ALIENADAS OU DETIDAS

Não houve qualquer negócio entre a sociedade e os seus órgãos sociais.

EVOLUÇÃO PREVISÍVEL DA SOCIEDADE

É de se esperar que no decurso do ano de 2022, a atividade da CBK Porto - Mediação de Seguros, Lda., venha a crescer apesar da existência da pandemia provocada pelo Covid-19 esteja a afetar de forma direta ou indireta todos os setores de atividade nacional e internacional.

DÍVIDAS À ADMINISTRAÇÃO FISCAL E A SEGURANÇA SOCIAL

A empresa não tem em mora nenhuma dívida à Administração Fiscal, nem à Segurança Social, nem a quaisquer outras entidades públicas.

EVENTOS SUBSEQUENTES

Não ocorreram, até à data, eventos com impacto relevante nas demonstrações financeiras referentes a 31 de dezembro de 2021.

PROPOSTA DE APLICAÇÃO DE RESULTADOS

A CBK Porto - Mediação de Seguros, Lda., registou no exercício de 2021, um resultado líquido positivo de 47.790,24€ (quarenta e sete mil setecentos e noventa euros e vinte e quatro cêntimos).



A Gerência propõe que o resultado do exercício tenha a seguinte aplicação:

→ Resultados transitados:	14.459,58€
→ Reserva Legal:	10.000,00€
→ Dividendos:	23.330,66€

SUCURSAIS DA CBK PORTO - MEDIAÇÃO DE SEGUROS, LDA.

A CBK Porto - Mediação de Seguros, Lda. não tem sucursais.

Porto, 28 de Fevereiro de 2022



Órgão de gestão