



CBK LISBOA - Mediadores de Seguros, Lda.

RELATÓRIO E CONTAS 2023

INTRODUÇÃO

Em conformidade com o que está preceituado no pacto social e cumprindo o estipulado nos artigos 65º e 66º do Código das Sociedades Comerciais, vem a gerência da sociedade CBK LISBOA - Mediadores de Seguros, Lda. apresentar o relatório de gestão as contas referentes ao período findo em 31 de dezembro de 2023, para apreciação e respetiva aprovação.

A CBK LISBOA - MEDIADORES DE SEGUROS, LDA. EM 2023

A CBK Lisboa - Mediadores de Seguros, Lda. é uma sociedade por quotas, constituída a 2 de julho de 1981, com sede em Rua Rodrigues Sampaio n.º 19, 4º andar, sala A e B, Lisboa, e tem como atividade principal mediação de seguros.

O capital social é de 50 000 euros e encontra-se totalmente realizado.

DESENVOLVIMENTO DA ATIVIDADE

No ano de 2023 notou-se um aumento nas receitas face ao ano de 2022.

	2023	2022	Var 23-22	%
Vendas e Prestação de Serviços	684 349,48	579 009,46	105 340,02	18%
	684 349,48	579 009,46	105 340,02	18%

O NÚMERO E O VALOR DE AÇÕES PRÓPRIAS ADQUIRIDAS, ALIENADAS OU DETIDAS

Não houve qualquer negócio entre a sociedade e os seus órgãos sociais.

EVOLUÇÃO PREVISÍVEL DA SOCIEDADE

É de se esperar que no decurso do ano de 2024, a atividade da CBK Lisboa, venha a crescer alinhada com o sector e com as previsões de crescimento de PIB nacional.

DÍVIDAS À ADMINISTRAÇÃO FISCAL E A SEGURANÇA SOCIAL

A empresa não tem em mora nenhuma dívida à Administração Fiscal, nem à Segurança Social, nem a quaisquer outras entidades públicas.

EVENTOS SUBSEQUENTES


Não ocorreram, até à data, eventos com impacto relevante nas demonstrações financeiras referentes a 31 de dezembro de 2023.

PROPOSTA DE APLICAÇÃO DE RESULTADOS

A CBK LISBOA - Mediadores de Seguros, Lda. , registou no exercício de 2023, um resultado líquido positivo de 176.151,39€ (cento e setenta e seis mil, cento e cinquenta e um euros e trinta e nove cêntimos).

A Gerência propõe que o resultado do exercício tenha a seguinte aplicação:


- Distribuição de dividendos: 176.151,39€



SUCURSAIS DA CBK LISBOA - MEDIADORES DE SEGUROS, LDA.

A CBK LISBOA - Mediadores de Seguros, Lda. não tem sucursais.

Lisboa, 12 de fevereiro de 2024



Orgão de gestão

Yacine Gennaro Faria

IC Empio

CBK LISBOA – Mediadores de Seguros, Lda.

DEMONSTRAÇÕES FINANCEIRAS

31 de Dezembro de 2023

CBK LISBOA - MEDIADORES DE SEGUROS, LDA.

BALANÇO

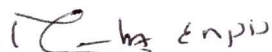
EM 31 DE DEZEMBRO DE 2023

(Montantes expressos em EUR)

RUBRICAS	NOTAS	DATAS	
		31-12-2023	31-12-2022
ATIVO			
Ativo não corrente			
Ativos fixos tangíveis	04	73 812,98	52 459,54
Ativos intangíveis	05	76,66	153,32
Investimentos financeiros	06	2 964,54	2 816,55
		76 854,18	55 429,41
Ativo corrente			
Clientes	07	507 461,93	402 095,40
Diferimentos	09	4 956,99	4 240,86
Outros ativos correntes	10	73 493,97	24 346,63
Caixa e depósitos bancários	11	348 082,04	245 327,29
		933 994,93	676 010,18
Total do ativo		1 010 849,11	731 439,59
CAPITAL PRÓPRIO E PASSIVO			
Capital próprio			
Capital subscrito	12	50 000,00	50 000,00
Reservas	12	10 000,00	10 000,00
		60 000,00	60 000,00
Resultado líquido do período	12	176 151,39	122 065,30
Total do capital próprio		236 151,39	182 065,30
PASSIVO			
Passivo não corrente			
Passivo corrente			
Fornecedores	13	663 693,59	428 856,29
Estado e outros entes públicos	08	37 334,83	42 805,41
Outros passivos correntes	14	73 669,30	77 712,59
		774 697,72	549 374,29
Total do passivo		774 697,72	549 374,29
Total do capital próprio e do passivo		1 010 849,11	731 439,59

Lisboa, 12 de fevereiro de 2024


 João José Quimero Fente
 Órgão de gestão


 [Handwritten signature]


 Hugo Fernandes
 Contabilista Certificado

CBK LISBOA - MEDIADORES DE SEGUROS, LDA.

DEMONSTRAÇÃO DOS RESULTADOS POR NATUREZAS

PERÍODO FINDO EM 31 DE DEZEMBRO DE 2023

(Montantes expressos em EUR)

RENDIMENTOS E GASTOS	NOTAS	PERÍODOS	
		2023	2022
Vendas e serviços prestados	15	684 349,48	579 009,46
Fornecimentos e serviços externos	16	(147 290,06)	(135 334,54)
Gastos com o pessoal	17	(245 347,15)	(259 243,77)
Outros rendimentos	18	3 956,40	27 649,03
Outros gastos	19	(16 811,37)	(15 940,82)
Resultado antes de depreciações, gastos de financiamento e impostos		278 857,30	196 139,36
Gastos/reversões de depreciação e de amortização	04/05	(41 855,90)	(29 101,18)
Resultado operacional (antes de gastos de financiamento e impostos)		237 001,40	167 038,18
Resultado antes de impostos		237 001,40	167 038,18
Imposto sobre o rendimento do período	20	(60 850,01)	(44 972,88)
Resultado líquido do período		176 151,39	122 065,30

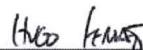
Lisboa, 12 de fevereiro de 2024



Órgão de gestão

João José Gonçalves Furtado

CBK Empis



Contabilista Certificado

01. IDENTIFICAÇÃO DA ENTIDADE E PERÍODO DE RELATO

A CBK Lisboa - Mediadores de Seguros, Lda. é uma sociedade por quotas, constituída a 2 de julho de 1981, com sede em Rua Rodrigues Sampaio n.º 19, 4º andar, sala A e B, Lisboa, e tem como atividade principal mediação de seguros.

O capital social é de 50 000 euros e encontra-se totalmente realizado.

02. REFERENCIAL CONTABILÍSTICO DE PREPARAÇÃO DAS DEMONSTRAÇÕES FINANCEIRAS

As demonstrações financeiras apresentadas têm como referencial contabilístico o Sistema de Normalização Contabilística, aprovado Decreto-Lei 98/2015 de 2 de Junho, tendo sido adotadas as Norma Contabilística para Microentidades do SNC.

No presente exercício não foram derogadas quaisquer disposições do SNC.

As contas das demonstrações financeiras são comparáveis na sua plenitude com as do período anterior.

03. POLÍTICAS CONTABILÍSTICAS, ALTERAÇÕES NAS ESTIMATIVAS CONTABILÍSTICAS E ERROS

Principais políticas contabilísticas

Bases gerais de mensuração usadas na preparação das demonstrações financeiras.

Os **ativos fixos tangíveis** encontram-se registados ao custo de aquisição, deduzido das correspondentes depreciações e imparidades, acrescidos de eventuais reavaliações.

Os ativos fixos tangíveis são depreciados em quota anual durante as vidas úteis estimadas:

Edifícios e outras construções	4 e 5 anos
Equipamento básico	8 anos
Equipamento de transporte	4 anos
Equipamento administrativo	3 a 8 anos
Outros ativos fixos tangíveis	8 anos

Os **ativos intangíveis** encontram-se registados ao custo de aquisição, deduzido das correspondentes amortizações.

Programas de computadores	3 anos
---------------------------	--------

Os **outros ativos financeiros** estão registados pelo seu valor nominal.


Outras políticas contabilísticas relevantes

As demonstrações financeiras foram preparadas de acordo com o princípio do custo histórico, a partir dos livros e registos contabilísticos da empresa, de acordo com as normas contabilísticas e de relato financeiro. As transações são contabilisticamente reconhecidas quando são geradas, independentemente do momento em que são recebidas ou pagas. As diferenças entre os montantes recebidos e pagos e os correspondentes rendimentos e gastos são registados nas rubricas "Outras contas a receber e a pagar" e "Diferimentos".

As demonstrações financeiras são apresentadas em euros. O euro é a moeda funcional e de apresentação.

As demonstrações financeiras foram preparadas numa perspetiva de continuidade não tendo a empresa intenção de liquidar ou reduzir drasticamente o nível das suas operações.

As despesas de conservação e reparação que não aumentam a vida útil dos ativos nem resultam em benfeitorias ou melhorias significativas nos elementos dos ativos fixos tangíveis foram registadas como gastos do exercício em que ocorrem.



Handwritten signatures and initials in blue ink, including a large signature and the initials 'LH' and 'EMP'.

O desreconhecimento dos ativos fixos tangíveis, resultantes da venda ou abate são determinados pela diferença entre o preço de venda e o valor líquido contabilístico na data de alienação ou abate, sendo registadas na demonstração dos resultados nas rubricas «Outros rendimentos e ganhos» ou «Outros gastos e perdas».

A classificação das locações financeiras ou operacionais é realizada em função da substância dos contratos. Assim, os contratos de locação são classificados como locações financeiras se através deles forem transferidos substancialmente todos os riscos e vantagens inerentes à posse ou como locações operacionais se através deles não forem transferidos substancialmente todos os riscos e vantagens inerentes à posse. Os ativos fixos tangíveis adquiridos mediante contratos de locação financeira, bem como as correspondentes responsabilidades, são contabilizados reconhecendo os ativos fixos tangíveis e as depreciações acumuladas correspondentes e as dívidas pendentes de liquidação de acordo com o plano financeiro contratual. Adicionalmente, os juros incluídos no valor das rendas e as depreciações dos ativos fixos tangíveis são reconhecidos como gastos na demonstração dos resultados do exercício a que respeitam.

Os benefícios de curto prazo dos empregados incluem salários, ordenados, retribuições eventuais por trabalho extraordinário, prémios de produtividade, comissões, subsídio de alimentação, subsídio de férias e de Natal e quaisquer outras retribuições adicionais decididas pontualmente pela Gerência. As obrigações decorrentes dos benefícios de curto prazo são reconhecidas como gastos no período em que os serviços são prestados, numa base não descontada por contrapartida do reconhecimento de um passivo que se extingue com o pagamento respetivo.

De acordo com a legislação laboral aplicável, o direito a férias e subsídios de férias relativo ao período, por este coincidir com o ano civil, vence-se em 1 de janeiro do ano seguinte, sendo somente pago durante esse período, pelo que os gastos correspondentes se encontram reconhecidos como benefícios de curto prazo.

Principais pressupostos relativos ao futuro

Os acontecimentos após a data do balanço que proporcionem informação adicional sobre condições que existiam à data do balanço, ou seja acontecimentos após a data do balanço que dão origem a ajustamentos, são refletidos nas demonstrações financeiras. Os eventos após a data do balanço que proporcionem informação sobre condições que ocorram após a data do balanço, ou seja acontecimentos após a data do balanço que não dão origem a ajustamentos, são divulgados nas demonstrações financeiras se forem considerados materialmente relevantes.

Principais fontes de incerteza das estimativas

As estimativas e os pressupostos subjacentes foram determinados com base no melhor conhecimento existente à data de aprovação das demonstrações financeiras dos eventos e transações em curso, assim como na experiência de eventos passados e/ou correntes. Contudo, poderão ocorrer situações em períodos subsequentes que, não sendo previsíveis à data de aprovação das demonstrações financeiras, não foram consideradas nessas estimativas. As alterações às estimativas que ocorram posteriormente à data das demonstrações financeiras serão corrigidas de forma prospectiva. Por este motivo e dado o grau de incerteza associado, os resultados reais das transações em questão poderão diferir das correspondentes estimativas.

Alterações nas políticas contabilísticas

Não se verificaram quaisquer efeitos resultantes da adoção inicial das NCRF-ME.

Alterações nas estimativas contabilísticas

Não se verificaram quaisquer alterações em estimativas contabilísticas.

Correções de erros de períodos anteriores

Não se verificaram erros materiais em períodos anteriores.

Adoção pela primeira vez da NCRF-ME

Não se verificaram quaisquer efeitos resultantes da adoção inicial das NCRF-ME



Handwritten signature in blue ink, possibly reading 'C. da Silva'.

04. ATIVOS FIXOS TANGÍVEIS

Durante os períodos findos em 31-12-2023 e em 31-12-2022, os movimentos ocorridos na quantia escriturada dos ativos fixos tangíveis, bem como nas respetivas depreciações acumuladas, foram os seguintes:

	Ativo bruto								
	Saldo em 01-01-2022	Aumentos e revalorizações	Abates e alienações	Correções e transf.	Saldo em 31-12-2022	Aumentos e revalorizações	Abates e alienações	Correções e transf.	Saldo em 31-12-2023
Edifícios e outras construções	156 207,34	3 044,25	-	-	159 251,59	3 044,25	-	-	162 295,84
Equipamento básico	52 571,47	431,91	-	-	53 003,38	-	-	-	53 003,38
Equipamento de transporte	30 003,61	-	-	-	30 003,61	54 990,00	-	-	84 993,61
Equipamento administrativo	80 429,89	7 572,40	-	-	88 002,29	1 831,20	-	-	89 833,49
Outros ativos fixos tangíveis	4 750,22	-	-	-	4 750,22	3 267,23	-	-	8 017,45
	323 962,53	11 048,56	-	-	335 011,09	63 132,68	-	-	398 143,77

	Depreciações acumuladas								
	Saldo em 01-01-2022	Aumentos	Abates e alienações	Correções e transf.	Saldo em 31-12-2022	Aumentos	Abates e alienações	Correções e transf.	Saldo em 31-12-2023
Edifícios e outras construções	109 293,15	19 365,83	-	-	128 658,98	20 888,09	-	-	149 547,07
Equipamento básico	44 805,67	1 380,65	-	-	46 186,32	1 380,68	-	-	47 567,00
Equipamento de transporte	30 003,61	-	-	-	30 003,61	13 747,50	-	-	43 751,11
Equipamento administrativo	68 014,61	6 855,83	-	-	74 870,44	5 379,36	-	-	80 249,80
Outros ativos fixos tangíveis	2 448,59	383,61	-	-	2 832,20	383,61	-	-	3 215,81
	254 565,63	27 985,92	-	-	282 551,55	41 779,24	-	-	324 330,79

	Ativos tangíveis								
	Saldo em 01-01-2022	Variações			Saldo em 31-12-2022	Variações			Saldo em 31-12-2023
		Ativo bruto	Depreciações acumuladas	Imparidades		Ativo bruto	Depreciações acumuladas	Imparidades	
Edifícios e outras construções	46 914,19	3 044,25	(19 365,83)	-	30 592,61	3 044,25	(20 888,09)	-	12 748,77
Equipamento básico	7 765,80	431,91	(1 380,65)	-	6 817,06	-	(1 380,68)	-	5 436,38
Equipamento de transporte	0,00	-	-	-	-	54 990,00	(13 747,50)	-	41 242,50
Equipamento administrativo	12 415,28	7 572,40	(6 855,83)	-	13 131,85	1 831,20	(5 379,36)	-	9 583,69
Outros ativos fixos tangíveis	2 301,63	-	(383,61)	-	1 918,02	3 267,23	(383,61)	-	4 801,64
	69 396,90	11 048,56	(27 985,92)	-	52 459,54	63 132,68	(41 779,24)	-	73 812,98

05. ATIVOS INTANGÍVEIS

Durante os períodos findos em 31-12-2023 e em 31-12-2022 os movimentos ocorridos na quantia escriturada dos ativos intangíveis, bem como nas respetivas amortizações acumuladas, foram os seguintes:

	Ativo bruto								
	Saldo em 01-01-2022	Aumentos e revalorizações	Abates e alienações	Correções e transf.	Saldo em 31-12-2022	Aumentos e revalorizações	Abates e alienações	Correções e transf.	Saldo em 31-12-2023
Outros ativos Intangíveis:									
Programas de computador	12 425,99	453,87	-	-	12 879,86	-	-	-	12 879,86
	12 425,99	453,87	-	-	12 879,86	-	-	-	12 879,86

	Amortizações acumuladas								
	Saldo em 01-01-2022	Aumentos	Abates e alienações	Correções e transf.	Saldo em 31-12-2022	Aumentos	Abates e alienações	Correções e transf.	Saldo em 31-12-2023
Outros ativos Intangíveis:									
Programas de computador	11 611,42	1 115,12	-	-	12 726,54	76,66	-	-	12 803,20
	11 611,42	1 115,12	-	-	12 726,54	76,66	-	-	12 803,20

	Ativos Intangíveis								
	Saldo em 01-01-2022	Variações			Saldo em 31-12-2022	Variações			Saldo em 31-12-2023
		Ativo bruto	Amortizações acumuladas	Imparidades		Ativo bruto	Amortizações acumuladas	Imparidades	
Outros ativos intangíveis:									
Programas de computador	814,57	453,87	(1 115,12)	-	153,32	-	(76,66)	-	76,66
	814,57	453,87	(1 115,12)	-	153,32	-	(76,66)	-	76,66

06. INVESTIMENTOS FINANCEIROS

A estrutura das empresas participadas pela entidade encontra-se como se segue:

	2023	2022
Fundo de Compensação	2 964,54	2 816,55
	2 964,54	2 816,55

07. CLIENTES

Apresentamos de seguida a decomposição dos clientes em 31-12-2023:

	Quantia nominal	Imparidade	Valor líquido
Cientes - conta corrente	507 461,93	-	507 461,93
	507 461,93	-	507 461,93

Apresentamos de seguida a decomposição dos clientes em 31-12-2022:

	Quantia nominal	Imparidade	Valor líquido
Cientes - conta corrente	402 095,40	-	402 095,40
	402 095,40	-	402 095,40

08. ESTADO E OUTROS ENTES PÚBLICOS

Apresentamos de seguida a decomposição da rubrica estado e outros entes públicos em 31-12-2023 e 31-12-2022:

	2023	2022
Autoridade tributária	30 371,75	32 630,25
Segurança social	6 963,08	10 175,16
	37 334,83	42 805,41
Saldos credores		
Corrente		
IRC - A pagar	25 552,01	25 805,88
IRS - Retenção imposto s/ rend.	4 819,74	6 824,37
Contribuição p/ Seg. Social	6 963,08	10 175,16
	37 334,83	42 805,41

09. DIFERIMENTOS


Apresentamos de seguida a decomposição dos diferimentos ativos em 31-12-2023 e 31-12-2022:

	2023	2022
Seguros	1 628,99	1 058,51
Rendas	3 328,00	3 182,35
	4 956,99	4 240,86

10. OUTROS ATIVOS CORRENTES

Apresentamos de seguida a decomposição dos outros ativos correntes em 31-12-2023 e 31-12-2022:

	2023	2022
Fornecedores	23 903,20	11 924,82
Acréscimos de rendimentos	3 196,95	2 053,89
Outros devedores		
Refaturação de despesas	280,32	1 081,39
Companhias	43 389,12	5 350,16
Caução Renda	2 700,00	2 700,00
Outros devedores	24,38	1 236,37
	73 493,97	24 346,63



Handwritten signatures in blue ink, including a signature that appears to be "Luis Enjo".

11. CAIXA E DEPÓSITOS BANCÁRIOS

A rúbrica de caixa e depósitos bancários em 31-12-2023 e 31-12-2022 detalha-se conforme se segue:

	<u>2023</u>	<u>2022</u>
Caixa	210,60	210,60
Depósitos à ordem	347 871,44	245 116,69
	<u>348 082,04</u>	<u>245 327,29</u>

12. CAPITAL PRÓPRIO

Apresentamos de seguida a decomposição do capital próprio em 31-12-2023 e 31-12-2022:

	<u>2023</u>	<u>2022</u>
Capital subscrito	50 000,00	50 000,00
Reservas	10 000,00	10 000,00
	<u>Subtotal 60 000,00</u>	<u>60 000,00</u>
Resultado líquido do período	176 151,39	122 065,30
	<u>Total 236 151,39</u>	<u>182 065,30</u>

13. FORNECEDORES

Apresentamos de seguida a decomposição dos fornecedores em 31-12-2023 e 31-12-2022:

	<u>2023</u>	<u>2022</u>
Fornecedores - conta corrente	663 693,59	428 856,29
	<u>663 693,59</u>	<u>428 856,29</u>

14. OUTROS PASSIVOS CORRENTES



Apresentamos de seguida a decomposição dos outros passivos correntes em 31-12-2023 e 31-12-2022:

	<u>2023</u>	<u>2022</u>
Clientes	23 107,96	11 277,22
Credores por acréscimos de gastos	33 576,85	37 924,20
Outros credores		
CBK Holding	-	8 712,76
Companhias	16 984,22	18 024,60
Outros credores	0,27	1 773,81
	<u>73 669,30</u>	<u>77 712,59</u>

15. RÉDITO

O rédito reconhecido pela entidade em 31-12-2023 e em 31-12-2022 é detalhado conforme se segue:

	<u>2023</u>	<u>2022</u>
	<u>Valor reconhecido</u>	<u>Valor reconhecido</u>
Prestação de serviços		
Comissões de seguros	507 017,99	428 456,61
Outras comissões	177 331,49	150 552,85
	<u>684 349,48</u>	<u>579 009,46</u>



 PZ - ha Enpiu

16. FORNECIMENTOS E SERVIÇOS EXTERNOS

Os registos em fornecimentos e serviços externos ocorreram conforme segue:

	2023	2022
Trabalhos especializados	37 072,71	40 218,65
Serviços bancários	1 004,98	945,65
Comissões	176,81	-
Conservação e reparação	2 638,64	534,05
Material de escritório	1 105,70	2 076,89
Artigos de oferta	286,75	376,46
Electricidade	2 770,84	2 309,76
Combustíveis	2 118,29	3 257,71
Água	549,58	513,06
Deslocações e estadas	41 711,93	31 236,64
Rendas e alugueres	42 088,21	40 494,41
Comunicação	6 145,75	4 656,59
Seguros	1 738,98	1 453,31
Contencioso e notariado	120,00	105,00
Despesas de representação	-	406,00
Limpeza, higiene e conforto	7 760,89	6 750,36
	147 290,06	135 334,54

17. GASTOS COM O PESSOAL E BENEFÍCIOS DOS EMPREGADOS

O número médio de pessoas ao serviço da Entidade em 31-12-2023 foi de 6 (7 em 31-12-2022).

	2023	2022
Remunerações dos órgãos sociais	43 236,08	39 738,42
Remunerações do pessoal	149 449,98	162 755,04
Encargos sobre remunerações	42 819,14	46 985,12
Seguros de acidentes no trabalho e doenças profissionais	1 177,85	1 098,90
Gastos de ação social	363,70	206,80
Outros gastos com o pessoal	8 300,40	8 459,49
	245 347,15	259 243,77

18. OUTROS RENDIMENTOS

Os registos em outros rendimentos e ganhos ocorreram conforme segue:

	2023	2022
Excesso de estimativa de imposto	0,01	341,25
Correções relativas a exercícios anteriores	3 952,12	27 303,20
Outros rendimentos e ganhos	4,27	4,58
	3 956,40	27 649,03

19. OUTROS GASTOS

Os registos em outros gastos e perdas ocorreram conforme segue:


	2023	2022
Impostos	12 768,88	10 734,67
Correções relativas a exercícios anteriores	2 317,77	2 934,15
Quotizações/Donativos	1 716,00	1 680,00
Multas fiscais	-	44,86
Outros gastos e perdas	8,72	547,14
	16 811,37	15 940,82

20. IMPOSTO SOBRE O RENDIMENTO

De acordo com a legislação em vigor, as declarações fiscais estão sujeitas a revisão e correção por parte das autoridades fiscais durante um período de quatro anos (cinco anos para a Segurança Social), exceto quando tenham havido prejuízos fiscais, tenham sido concedidos benefícios fiscais, ou estejam em curso inspeções, reclamações ou impugnações, casos estes em que, dependendo das circunstâncias, os prazos são alargados ou suspensos. Deste modo, as declarações fiscais da Entidade de 2019 a 2023 poderão vir ainda ser sujeitas a revisão.

O Órgão de Gestão da Entidade entende que as eventuais correções resultantes de revisões/inspeções por parte das autoridades fiscais àquelas declarações de impostos não terão um efeito significativo nas demonstrações financeiras em 2019 a 2023.

	2023	2022
Resultado antes de impostos	237 001,40	167 038,18
Acréscimos à matéria coletável		
Correções de exercícios anteriores	2 317,77	2 934,15
Multas, coimas e demais encargos	-	44,86
Depreciações não aceites	14 790,25	12 297,17
Enc. não dev. documentados	8,72	547,14
Deduções à matéria coletável		
Excesso de estimativa de imposto	(0,01)	(341,25)
Depreciações tributadas anos anteriores	-	-
Benefícios fiscais	(858,00)	(840,00)
Resultado tributável	253 260,13	181 680,25
Prejuízos fiscais dedutíveis	-	-
Coleta	253 260,13	181 680,25
Imposto efetivo	51 184,63	37 152,85
Derrama	3 798,90	2 725,20
Tributações Autónomas	5 866,48	5 094,82
Imposto corrente	60 850,01	44 972,88
Taxa média efetiva de imposto	25,67%	26,92%




Handwritten signatures in blue ink, including a signature that appears to read 'LA ENJO'.

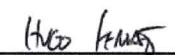
21. EVENTOS SUBSEQUENTES

Após o encerramento do exercício, e até à elaboração do presente relatório, não se registaram outros factos suscetíveis de modificar a situação relevada nas contas, para efeitos do disposto na alínea b) do n.º 5 do Artigo 66º do Código das Sociedades Comerciais.

Vai ainda ser deliberado em assembleia geral a distribuição de resultados do ano de 2023 com a divisão prevista no presente Relatório de Gestão.

Lisboa, 12 de fevereiro de 2024


Órgão de gestão
Luís José Carneiro Costa
Luís José Carneiro Costa


Contabilista Certificado