



CBK Açores - Mediadores de Seguros, Lda.

RELATÓRIO E CONTAS 2023

INTRODUÇÃO

Em conformidade com o que está preceituado no pacto social e cumprindo o estipulado nos artigos 65º e 66º do Código das Sociedades Comerciais, vem a Gerência da sociedade CBK Açores - Mediadores de Seguros, Lda. apresentar o relatório de gestão as contas referentes ao período findo em 31 de dezembro de 2023, para apreciação e respetiva aprovação.

A CBK AÇORES - MEDIADORES DE SEGUROS, LDA. EM 2023

A CBK Açores - Mediadores de Seguros, Lda. é uma sociedade por quotas, constituída 28 de Novembro de 2007, com sede em Rua Machado dos Santos, n.º32, Ponta Delgada, e tem como atividade principal mediação de seguros.

O capital social é de 100 000 euros e encontra-se totalmente realizado.

DESENVOLVIMENTO DA ATIVIDADE

No ano de 2023 notou-se um aumento nas receitas face ao ano de 2022.

	2023	2022	Var 23-22	%
Vendas e Prestação de Serviços	634 097,54	592 225,48	41 872,06	7%
	634 097,54	592 225,48	41 872,06	7%

O NÚMERO E O VALOR DE AÇÕES PRÓPRIAS ADQUIRIDAS, ALIENADAS OU DETIDAS

Não houve qualquer negócio entre a sociedade e os seus órgãos sociais.

EVOLUÇÃO PREVISÍVEL DA SOCIEDADE

É de se esperar que no decurso do ano de 2024, a atividade da CBK Açores, venha a crescer alinhada com o sector e com as previsões de crescimento de PIB nacional.

DÍVIDAS À ADMINISTRAÇÃO FISCAL E A SEGURANÇA SOCIAL

A empresa não tem em mora nenhuma dívida à Administração Fiscal, nem à Segurança Social, nem a quaisquer outras entidades públicas.

EVENTOS SUBSEQUENTES

Não ocorreram, até à data, eventos com impacto relevante nas demonstrações financeiras referentes a 31 de dezembro de 2023.

PROPOSTA DE APLICAÇÃO DE RESULTADOS

A CBK Açores - Mediadores de Seguros, Lda. , registou no exercício de 2023, um resultado líquido positivo de 302.399,73€ (trezentos e dois mil, trezentos e noventa e nove euros e setenta e três cêntimos).

A Gerência propõe que o resultado do exercício tenha a seguinte aplicação:

- Distribuição de dividendos: 302.399,73€

SUCURSAIS DA CBK AÇORES - MEDIADORES DE SEGUROS, LDA.

A CBK Açores - Mediadores de Seguros, Lda. não tem sucursais.

Ponta Delgada, 19 de fevereiro de 2024



Órgão de gestão

João José Guimaraes Freitas
Francisco Pedro de Jesus, Msc

CBK Açores - Mediadores de Seguros, Lda.

DEMONSTRAÇÕES FINANCEIRAS


31 de dezembro de 2023

CBK AÇORES - MEDIADORES DE SEGUROS, LDA.**BALANÇO****EM 31 DE DEZEMBRO DE 2023**

(Montantes expressos em EUR)

RUBRICAS	NOTAS	DATAS	
		31-12-2023	31-12-2022
ATIVO			
Ativo não corrente			
Ativos fixos tangíveis	04	11 660,28	10 107,22
Ativos intangíveis	05	95 998,69	94 460,26
Investimentos financeiros	06	509 320,08	3 433,23
		616 979,05	108 000,71
Ativo corrente			
Clientes	07	828 500,53	767 731,46
Diferimentos	09	2 783,65	3 753,94
Outros ativos correntes	10	124 066,63	76 968,51
Caixa e depósitos bancários	11	771 378,25	341 761,90
		1 726 729,06	1 190 215,81
Total do ativo		2 343 708,11	1 298 216,52
CAPITAL PRÓPRIO E PASSIVO			
Capital próprio			
Capital subscrito	12	100 000,00	100 000,00
Reservas	12	10 000,00	10 000,00
		110 000,00	110 000,00
Resultado líquido do período	12	302 399,73	287 159,20
Total do capital próprio		412 399,73	397 159,20
PASSIVO			
Passivo não corrente			
Passivo corrente			
Fornecedores	13	958 136,84	812 809,72
Estado e outros entes públicos	08	13 866,67	18 754,48
Financiamentos obtidos	14	696 360,54	132,92
Outros passivos correntes	15	262 944,33	69 360,20
		1 931 308,38	901 057,32
Total do passivo		1 931 308,38	901 057,32
Total do capital próprio e do passivo		2 343 708,11	1 298 216,52

Ponta Delgada, 19 de fevereiro de 2024


 Órgão de gestão
 Francisco Pedro de Sá


 Contabilista Certificado

CBK AÇORES - MEDIADORES DE SEGUROS, LDA.


DEMONSTRAÇÃO DOS RESULTADOS POR NATUREZAS


PERÍODO FINDO EM 31 DE DEZEMBRO DE 2023

(Montantes expressos em EUR)

RENDIMENTOS E GASTOS	NOTAS	PERÍODOS	
		2023	2022
Vendas e serviços prestados	16	634 097,54	592 225,48
Fornecimentos e serviços externos	17	(79 530,05)	(73 863,35)
Gastos com o pessoal	18	(174 015,95)	(140 793,34)
Outros rendimentos	19	11 111,11	3 143,55
Outros gastos	20	(14 919,52)	(12 673,79)
Resultado antes de depreciações, gastos de financiamento e impostos		376 743,13	368 038,55
Gastos/reversões de depreciação e de amortização	04/05	(21 022,00)	(17 090,93)
Resultado operacional (antes de gastos de financiamento e impostos)		355 721,13	350 947,62
Gastos de financiamento (líquido)	21	198,38	(128,47)
Resultado antes de impostos		355 919,51	350 819,15
Imposto sobre o rendimento do período	22	(53 519,78)	(63 659,95)
Resultado líquido do período		302 399,73	287 159,20

Ponta Delgada, 19 de fevereiro de 2024


Órgão de gestão




Contabilista Certificado

01. IDENTIFICAÇÃO DA ENTIDADE E PERÍODO DE RELATO

A CBK Açores - Mediadores de Seguros, Lda. é uma sociedade por quotas, constituída 28 de novembro de 2007, com sede em Rua Machado dos Santos, n.º32, Ponta Delgada, e tem como atividade principal mediação de seguros.

O capital social é de 100 000 euros e encontra-se totalmente realizado.

02. REFERENCIAL CONTABILÍSTICO DE PREPARAÇÃO DAS DEMONSTRAÇÕES FINANCEIRAS

As demonstrações financeiras apresentadas têm como referencial contabilístico o Sistema de Normalização Contabilística, aprovado Decreto-Lei 98/2015 de 2 de Junho, tendo sido adotadas as Norma Contabilística para Microentidades do SNC.

No presente exercício não foram derogadas quaisquer disposições do SNC.

As contas das demonstrações financeiras são comparáveis na sua plenitude com as do período anterior.

03. POLÍTICAS CONTABILÍSTICAS, ALTERAÇÕES NAS ESTIMATIVAS CONTABILÍSTICAS E ERROS

Principais políticas contabilísticas

Bases gerais de mensuração usadas na preparação das demonstrações financeiras.

Os **ativos fixos tangíveis** encontram-se registados ao custo de aquisição, deduzido das correspondentes depreciações e imparidades, acrescidos de eventuais reavaliações.

Os ativos fixos tangíveis são depreciados em quota anual durante as vidas úteis estimadas:

Edifícios e outras construções	10 anos
Equipamento básico	4 a 8 anos
Equipamento de transporte	4 anos
Equipamento administrativo	3 a 8 anos

Os **ativos intangíveis** encontram-se registados ao custo de aquisição, deduzido das correspondentes amortizações.

Programas de computadores	10 anos
Propriedades industrial	10 anos

Os **outros ativos financeiros** estão registados pelo seu valor nominal.

Outras políticas contabilísticas relevantes

As demonstrações financeiras foram preparadas de acordo com o princípio do custo histórico, a partir dos livros e registos contabilísticos da empresa, de acordo com as normas contabilísticas e de relato financeiro. As transações são contabilisticamente reconhecidas quando são geradas, independentemente do momento em que são recebidas ou pagas. As diferenças entre os montantes recebidos e pagos e os correspondentes rendimentos e gastos são registados nas rubricas "Outras contas a receber e a pagar" e "Diferimentos".

As demonstrações financeiras são apresentadas em euros. O euro é a moeda funcional e de apresentação.

As demonstrações financeiras foram preparadas numa perspetiva de continuidade não tendo a empresa intenção de liquidar ou reduzir drasticamente o nível das suas operações.

As despesas de conservação e reparação que não aumentam a vida útil dos ativos nem resultam em benfeitorias ou melhorias significativas nos elementos dos ativos fixos tangíveis foram registadas como gastos do exercício em que ocorrem.

O desreconhecimento dos ativos fixos tangíveis, resultantes da venda ou abate são determinados pela diferença entre o preço de venda e o valor líquido contabilístico na data de alienação ou abate, sendo registadas na demonstração dos resultados nas rubricas «Outros rendimentos e ganhos» ou «Outros gastos e perdas».

A classificação das locações financeiras ou operacionais é realizada em função da substância dos contratos. Assim, os contratos de locação são classificados como locações financeiras se através deles forem transferidos substancialmente todos os riscos e vantagens inerentes à posse ou como locações operacionais se através deles não forem transferidos substancialmente todos os riscos e vantagens inerentes à posse. Os ativos fixos tangíveis adquiridos mediante contratos de locação financeira, bem como as correspondentes responsabilidades, são contabilizados reconhecendo os ativos fixos tangíveis e as depreciações acumuladas correspondentes e as dívidas pendentes de liquidação de acordo com o plano financeiro contratual. Adicionalmente, os juros incluídos no valor das rendas e as depreciações dos ativos fixos tangíveis são reconhecidos como gastos na demonstração dos resultados do exercício a que respeitam.

Os benefícios de curto prazo dos empregados incluem salários, ordenados, retribuições eventuais por trabalho extraordinário, prémios de produtividade, comissões, subsídio de alimentação, subsídio de férias e de Natal e quaisquer outras retribuições adicionais decididas pontualmente pela Gerência. As obrigações decorrentes dos benefícios de curto prazo são reconhecidas como gastos no período em que os serviços são prestados, numa base não descontada por contrapartida do reconhecimento de um passivo que se extingue com o pagamento respetivo.

De acordo com a legislação laboral aplicável, o direito a férias e subsídios de férias relativo ao período, por este coincidir com o ano civil, vence-se em 1 de janeiro do ano seguinte, sendo somente pago durante esse período, pelo que os gastos correspondentes se encontram reconhecidos como benefícios de curto prazo.

Principais pressupostos relativos ao futuro

Os acontecimentos após a data do balanço que proporcionem informação adicional sobre condições que existiam à data do balanço, ou seja acontecimentos após a data do balanço que dão origem a ajustamentos, são refletidos nas demonstrações financeiras. Os eventos após a data do balanço que proporcionem informação sobre condições que ocorram após a data do balanço, ou seja acontecimentos após a data do balanço que não dão origem a ajustamentos, são divulgados nas demonstrações financeiras se forem considerados materialmente relevantes.

Principais fontes de incerteza das estimativas

As estimativas e os pressupostos subjacentes foram determinados com base no melhor conhecimento existente à data de aprovação das demonstrações financeiras dos eventos e transações em curso, assim como na experiência de eventos passados e/ou correntes. Contudo, poderão ocorrer situações em períodos subsequentes que, não sendo previsíveis à data de aprovação das demonstrações financeiras, não foram consideradas nessas estimativas. As alterações às estimativas que ocorram posteriormente à data das demonstrações financeiras serão corrigidas de forma prospectiva. Por este motivo e dado o grau de incerteza associado, os resultados reais das transações em questão poderão diferir das correspondentes estimativas.

Alterações nas políticas contabilísticas

Não se verificaram quaisquer efeitos resultantes da adoção inicial das NCRF-ME.

Alterações nas estimativas contabilísticas


Não se verificaram quaisquer alterações em estimativas contabilísticas.

Correções de erros de períodos anteriores

Não se verificaram erros materiais em períodos anteriores.

Adoção pela primeira vez da NCRF-ME

Não se verificaram quaisquer efeitos resultantes da adoção inicial das NCRF-ME



04. ATIVOS FIXOS TANGÍVEIS

Durante os períodos findos em 31-12-2023 e em 31-12-2022, os movimentos ocorridos na quantia escriturada dos ativos fixos tangíveis, bem como nas respetivas depreciações acumuladas, foram os seguintes:

	Ativo bruto								
	Saldo em 01-01-2022	Aumentos e revalorizações	Abates e alienações	Correções e transf.	Saldo em 31-12-2022	Aumentos e revalorizações	Abates e alienações	Correções e transf.	Saldo em 31-12-2023
Edifícios e outras construções	12 711,73	-	-	-	12 711,73	5 420,93	-	-	18 132,66
Equipamento básico	21 703,61	-	-	-	21 703,61	469,00	-	-	22 172,61
Equipamento de transporte	21 422,16	-	-	-	21 422,16	-	-	-	21 422,16
Equipamento administrativo	22 017,09	613,77	-	-	22 630,86	1 520,49	-	-	24 151,35
	77 854,59	613,77	-	-	78 468,36	7 410,42	-	-	85 878,78

	Depreciações acumuladas								
	Saldo em 01-01-2022	Aumentos	Abates e alienações	Correções e transf.	Saldo em 31-12-2022	Aumentos	Abates e alienações	Correções e transf.	Saldo em 31-12-2023
Edifícios e outras construções	12 602,98	87,00	-	-	12 689,98	1 028,37	-	-	13 718,35
Equipamento básico	9 392,39	2 716,77	-	-	12 109,16	3 185,75	-	-	15 294,91
Equipamento de transporte	21 422,16	-	-	-	21 422,16	-	-	-	21 422,16
Equipamento administrativo	21 347,01	792,83	-	-	22 139,84	1 643,24	-	-	23 783,08
	64 764,54	3 596,60	-	-	68 361,14	5 857,36	-	-	74 218,50

	Ativos tangíveis								
	Saldo em 01-01-2022	Variações			Saldo em 31-12-2022	Variações			Saldo em 31-12-2023
		Ativo bruto	Depreciações acumuladas	Imparidades		Ativo bruto	Depreciações acumuladas	Imparidades	
Edifícios e outras construções	108,75	-	(87,00)	-	21,75	5 420,93	(1 028,37)	-	4 414,31
Equipamento básico	12 311,22	-	(2 716,77)	-	9 594,45	469,00	(3 185,75)	-	6 877,70
Equipamento de transporte	-	-	-	-	-	-	-	-	-
Equipamento administrativo	670,08	613,77	(792,83)	-	491,02	1 520,49	(1 643,24)	-	368,27
	13 090,05	613,77	(3 596,60)	-	10 107,22	7 410,42	(5 857,36)	-	11 660,28

05. ATIVOS INTANGÍVEIS

Durante os períodos findos em 31-12-2023 e em 31-12-2022 os movimentos ocorridos na quantia escriturada dos ativos intangíveis, bem como nas respetivas amortizações acumuladas, foram os seguintes:

	Ativo bruto								
	Saldo em 01-01-2022	Aumentos e revalorizações	Abates e alienações	Correções e transf.	Saldo em 31-12-2022	Aumentos e revalorizações	Abates e alienações	Correções e transf.	Saldo em 31-12-2023
Outros ativos Intangíveis:									
Programas de computador	2 716,31	-	-	-	2 716,31	-	-	-	2 716,31
Propriedade industrial	132 500,00	-	-	-	132 500,00	16 703,07	-	-	149 203,07
	135 216,31	-	-	-	135 216,31	16 703,07	-	-	151 919,38

	Amortizações acumuladas								
	Saldo em 01-01-2022	Aumentos	Abates e alienações	Correções e transf.	Saldo em 31-12-2022	Aumentos	Abates e alienações	Correções e transf.	Saldo em 31-12-2023
Outros ativos Intangíveis:									
Programas de computador	761,72	244,33	-	-	1 006,05	244,33	-	-	1 250,38
Propriedade industrial	26 500,00	13 250,00	-	-	39 750,00	14 920,31	-	-	54 670,31
	27 261,72	13 494,33	-	-	40 756,05	15 164,64	-	-	55 920,69

	Ativos intangíveis								
	Saldo em 01-01-2022	Variações			Saldo em 31-12-2022	Variações			Saldo em 31-12-2023
		Ativo bruto	Amortizações acumuladas	Imparidades		Ativo bruto	Amortizações acumuladas	Imparidades	
Outros ativos Intangíveis:									
Programas de computador	1 954,59	-	(244,33)	-	1 710,26	-	(244,33)	-	1 465,93
Propriedade industrial	106 000,00	-	(13 250,00)	-	92 750,00	16 703,07	(14 920,31)	-	94 532,76
	107 954,59	-	(13 494,33)	-	94 460,26	16 703,07	(15 164,64)	-	95 998,69

06. INVESTIMENTOS FINANCEIROS

A estrutura das empresas participadas pela entidade encontra-se como se segue:

	2023	2022
Investimentos Financeiros		
Participação Empresa ACC	505 721,41	-
Fundo de Compensação	3 598,67	3 433,23
	509 320,08	3 433,23

07. CLIENTES

Apresentamos de seguida a decomposição dos clientes em 31-12-2023:

	Quantia nominal	Imparidade	Valor líquido
Cientes - conta corrente	828 500,53	-	828 500,53
	828 500,53	-	828 500,53

Apresentamos de seguida a decomposição dos clientes em 31-12-2022:

	Quantia nominal	Imparidade	Valor líquido
Cientes - conta corrente	767 731,46	-	767 731,46
	767 731,46	-	767 731,46

08. ESTADO E OUTROS ENTES PÚBLICOS

Apresentamos de seguida a decomposição da rubrica estado e outros entes públicos em 31-12-2023 e 31-12-2022:

	2023	2022
Autoridade tributária	7 899,31	14 484,67
Segurança social	5 967,36	4 269,81
	13 866,67	18 754,48
Saldos credores		
Corrente		
IRC - A pagar	5 311,02	12 253,92
IRS - Retenção imposto s/ rend.	2 588,29	2 230,75
Contribuição p/ Seg. Social	5 967,36	4 269,81
	13 866,67	18 754,48

09. DIFERIMENTOS

Apresentamos de seguida a decomposição dos diferimentos ativos em 31-12-2023 e 31-12-2022:

	2023	2022
Seguros	-	1 150,94
Rendas	2 783,65	2 603,00
	2 783,65	3 753,94

10. OUTROS ATIVOS CORRENTES

Apresentamos de seguida a decomposição dos outros ativos correntes em 31-12-2023 e 31-12-2022:

	2023	2022
Fornecedores	7 735,54	28 824,32
Acréscimos de rendimentos	25 621,41	6 488,64
Outros devedores		
Pagamentos diretos companhias	90 186,23	40 541,72
Outros devedores	523,45	1 113,83
	124 066,63	76 968,51

11. CAIXA E DEPÓSITOS BANCÁRIOS

A rúbrica de caixa e depósitos bancários em 31-12-2023 e 31-12-2022 detalha-se conforme se segue:

	<u>2023</u>	<u>2022</u>
Caixa	50,00	50,00
Depósitos à ordem	771 328,25	242 823,53
Depósitos a prazo	-	98 888,37
	<u>771 378,25</u>	<u>341 761,90</u>

12. CAPITAL PRÓPRIO

Apresentamos de seguida a decomposição do capital próprio em 31-12-2023 e 31-12-2022:

	<u>2023</u>	<u>2022</u>
Capital subscrito	100 000,00	100 000,00
Reservas	10 000,00	10 000,00
	<u>Subtotal</u>	<u>110 000,00</u>
Resultado líquido do período	302 399,73	287 159,20
	<u>Total</u>	<u>412 399,73</u>
	<u>412 399,73</u>	<u>397 159,20</u>

13. FORNECEDORES

Apresentamos de seguida a decomposição dos fornecedores em 31-12-2023 e 31-12-2022:

	<u>2023</u>	<u>2022</u>
Fornecedores - conta corrente	958 136,84	812 809,72
	<u>958 136,84</u>	<u>812 809,72</u>

14. FINANCIAMENTOS OBTIDOS

Apresentamos de seguida a decomposição dos financiamentos obtidos em 31-12-2023 e 31-12-2022:

	<u>2023</u>		<u>2022</u>	
	Corrente	Total	Corrente	Total
Empréstimos bancários				
Empréstimos Bankinter	246 360,54	246 360,54	-	-
Empréstimos Generali	450 000,00	450 000,00	-	-
Empréstimos Seguradoras	-	-	132,92	132,92
	<u>696 360,54</u>	<u>696 360,54</u>	<u>132,92</u>	<u>132,92</u>

15. OUTROS PASSIVOS CORRENTES

Apresentamos de seguida a decomposição dos outros passivos correntes em 31-12-2023 e 31-12-2022:

	<u>2023</u>	<u>2022</u>
Clientes	6 137,55	26 399,24
Acionistas/Sócios	0,02	0,02
Credores por acréscimos de gastos	44 235,90	39 378,21
Outros credores		
Fundo de Compensação	-	54,13
Ricardo Cabral	148,38	148,38
André Anglim	7 627,74	-
Compra Empresa ACC	202 288,56	-
Outros credores	2 506,18	3 380,22
	<u>262 944,33</u>	<u>69 360,20</u>

16. RÉDITO

O rédito reconhecido pela entidade em 31-12-2023 e em 31-12-2022 é detalhado conforme se segue:

	2023	2022
	Valor reconhecido	Valor reconhecido
Prestação de serviços		
Comissões de seguros	485 192,68	411 732,84
Outras comissões	148 904,86	180 492,64
	634 097,54	592 225,48

17. FORNECIMENTOS E SERVIÇOS EXTERNOS

Os registos em fornecimentos e serviços externos ocorreram conforme segue:

	2023	2022
Trabalhos especializados	15 753,31	15 152,46
Serviços bancários	1 574,96	298,99
Publicidade e propaganda	1 241,20	1 661,70
Vigilância e segurança	561,20	552,97
Honorários	301,60	-
Comissões	-	5 455,66
Conservação e reparação	615,93	1 386,18
Material de escritório	370,83	158,85
Eletricidade	2 364,99	2 093,28
Combustíveis	1 583,01	2 044,60
Água	517,48	421,42
Deslocações e estadas	9 376,98	3 379,70
Rendas e alugueres	31 956,00	31 240,00
Comunicação	3 541,55	3 255,08
Seguros	1 746,59	1 903,86
Contencioso e notariado	3 352,70	80,00
Despesas de representação	362,30	682,04
Limpeza, higiene e conforto	4 309,42	4 096,56
	79 530,05	73 863,35

18. GASTOS COM O PESSOAL E BENEFÍCIOS DOS EMPREGADOS

O número médio de pessoas ao serviço da Entidade em 31-12-2023 foi de 5 (4 em 31-12-2022).

	2023	2022
Remunerações dos órgãos sociais	49 003,26	45 885,30
Remunerações do pessoal	90 110,13	67 999,87
Encargos sobre remunerações	27 423,91	21 076,16
Seguros de acidentes no trabalho e doenças profissionais	958,62	792,93
Gastos de ação social	123,62	56,92
Outros gastos com o pessoal	6 396,41	4 982,16
	174 015,95	140 793,34

19. OUTROS RENDIMENTOS

Os registos em outros rendimentos e ganhos ocorreram conforme segue:

	2023	2022
Excesso de estimativa de imposto	8 968,64	1 865,31
Correções relativas a exercícios anteriores	1 996,19	1 064,04
Outros rendimentos e ganhos	146,28	214,20
	11 111,11	3 143,55

20. OUTROS GASTOS

Os registos em outros gastos e perdas ocorreram conforme segue:

	2023	2022
Impostos	14 071,01	11 641,39
Correções relativas a exercícios anteriores	24,48	205,85
Quotizações	756,00	795,00
Multas fiscais	64,80	-
Outros gastos e perdas	3,23	31,55
	14 919,52	12 673,79

21. RENDIMENTOS E GASTOS DE FINANCIAMENTO

Os registos em rendimentos e gastos de financiamento ocorreram conforme segue:

	2023	2022
Juros e rendimentos similares obtidos		
Juros depósitos a prazo	1 278,59	365,91
Subtotal	1 278,59	365,91
Juros e gastos similares suportados		
Juros	(1 080,21)	(494,38)
Subtotal	(1 080,21)	(494,38)
Total	198,38	(128,47)

22. IMPOSTO SOBRE O RENDIMENTO

De acordo com a legislação em vigor, as declarações fiscais estão sujeitas a revisão e correção por parte das autoridades fiscais durante um período de quatro anos (cinco anos para a Segurança Social), exceto quando tenham havido prejuízos fiscais, tenham sido concedidos benefícios fiscais, ou estejam em curso inspeções, reclamações ou impugnações, casos estes em que, dependendo das circunstâncias, os prazos são alargados ou suspensos. Deste modo, as declarações fiscais da Entidade de 2019 a 2023 poderão vir ainda ser sujeitas a revisão.

O Órgão de Gestão da Entidade entende que as eventuais correções resultantes de revisões/inspeções por parte das autoridades fiscais àquelas declarações de impostos não terão um efeito significativo nas demonstrações financeiras em 2019 a 2023.


	2023	2022
Resultado antes de impostos	355 919,51	350 819,15
Acréscimos à matéria coletável		
Correcções de exercícos anteriores	24,48	205,85
Multas, coimas e demais encargos	64,80	-
Enc. não dev. omentados	3,23	31,55
Deduções à matéria coletável		
Excesso de estimativa de imposto	(8 968,64)	(1 865,31)
Benefícios fiscais	(378,00)	(397,50)
Resultado tributável	346 665,38	348 793,74
Prejuízos fiscais dedutíveis	-	-
Coleta	346 665,38	348 793,74
Imposto efetivo	49 559,81	57 797,35
Derrama	3 466,65	5 231,91
Tributações Autónomas	493,32	630,69
Imposto corrente	53 519,78	63 659,95
Taxa média efetiva de imposto	15,04%	18,15%

23. EVENTOS SUBSEQUENTES

Após o encerramento do exercício, e até à elaboração do presente relatório, não se registaram outros factos suscetíveis de modificar a situação relevada nas contas, para efeitos do disposto na alínea b) do n.º 5 do Artigo 66º do Código das Sociedades Comerciais.

Vai ainda ser deliberado em assembleia geral a distribuição de resultados do ano de 2023 com a divisão prevista no presente Relatório de Gestão.

Ponta Delgada, 19 de fevereiro de 2024



Órgão de gestão

João José Guerreiro Costa

Francisco Salvo de Jesus, MSc

Hugo Fernandes
Contabilista Certificado